



TRIBUNAL REGIONAL ELEITORAL DO ESTADO DE SÃO PAULO

**DEMONSTRAÇÕES CONTÁBEIS
E NOTAS EXPLICATIVAS ÀS DEMONSTRAÇÕES CONTÁBEIS DO EXERCÍCIO DE 2025**

SUMÁRIO

1 Informações Gerais.....	3
1.1 Apresentação.....	3
1.2 Declaração do Contador.....	3
1.3 Informações acerca da Seção de Contabilidade.....	3
1.4 Normas Legais, Procedimentos e Confiabilidade das Informações Contábeis.....	4
1.5 Declaração de Conformidade e Critérios de Relevância.....	5
2 Demonstrações Contábeis	6
2.1 Balanço Patrimonial	6
2.2 Quadro de Ativos e Passivos Financeiros e Permanentes.....	7
2.3 Quadro de Compensações.....	7
2.4 Demonstrativo do Superávit/Déficit Financeiro.....	8
2.5 Demonstração das Variações Patrimoniais	8
2.6 Balanço Orçamentário.....	10
2.7 Execução dos Restos a Pagar não Processados.....	11
2.8 Execução dos Restos a Pagar Processados e Não Processados Liquidados.....	11
2.9 Balanço Financeiro.....	12
2.10 Demonstração dos Fluxos de Caixa	13
3 Base de Preparação das Demonstrações Contábeis.....	15
4 Resumo das Políticas Contábeis Significativas	16
5 Alteração de Políticas Contábeis.....	17
6 Ativos e Passivos contingentes.....	17
7 Notas Explicativas das Demonstrações Contábeis.....	17
Nota 1 - Caixa e Equivalentes de Caixa	18

Nota 2 – Demais Créditos e Valores a Curto Prazo.....	18
Nota 3 – Estoque	19
Nota 4 – VPDs Pagas Antecipadamente – Curto Prazo.....	20
Nota 5 - VPDs Pagas Antecipadamente – Longo Prazo.....	20
Nota 6 - Imobilizado	21
Nota 7 – Intangível	27
Nota 8 - Obrigações Trabalhistas, Previdenciárias e Assistenciais a Pagar – CP.....	31
Nota 9 – Fornecedores e Contas a Pagar Curto Prazo.....	32
Nota 10 – Demais Obrigações a Curto Prazo.....	33
Nota 11 – Demais Reservas – Reavaliação de Bens	34
Nota 12 – Resultado do Exercício	34
Nota 13 – Ajustes de Exercícios Anteriores.....	34
Nota 14 – Garantias e Contragarantias Recebidas.....	35
..	
Nota 15 – Obrigações Contratuais.....	35
Nota 16 – Transferências e Delegações Recebidas.....	37
Nota 17 – Outras Transferências e Delegações Recebidas.....	37
Nota 18 – Ganhos com Incorporação de Ativos.....	38
Nota 19 – Outras Variações Patrimoniais Aumentativas.....	38
Nota 20 – Pessoal e Encargos, Benefícios Previdenciários e Assistenciais	39
Nota 21 – Uso de Bens, Serviços e Consumo de Capital Fixo	39
Nota 22 – Transferências e Delegações Concedidas	40
Nota 23 – Resultado Patrimonial do Período.....	40
Nota 24 – Balanço Orçamentário – Despesas Orçamentárias.....	41
Nota 25 – Execução dos Restos a Pagar.....	43
Nota 26 –Balanço Financeiro – Ingressos.....	44
Nota 27 – Balanço Financeiro - Dispêndios.....	44
Nota 28 – Demonstração do Fluxo de Caixa. - Ingressos.....	45
Nota 29 – Demonstração do Fluxo de Caixa. - Desembolsos.....	45
8 Conciliação do Balanço Orçamentário com os valores dos Fluxos de Caixa.....	46
9 Outras Informações.....	46

1 Informações Gerais

1.1 Apresentação

O Tribunal Regional Eleitoral do Estado de São Paulo, inscrito no CNPJ 06.302.492/0001-56, com sede no município de São Paulo - SP, é um órgão federal integrante do Poder Judiciário, conforme artigo 92 da Constituição Federal, cujas competências estão definidas nos artigos 29 e 30 do Código Eleitoral (Lei nº 4.737, de 15/07/1965) e em seu regimento interno.

No exercício de sua missão, o órgão trata, sob a ótica administrativa, do planejamento, execução e apuração das eleições oficiais para preenchimento de cargos públicos eletivos das eleições municipais e gerais, à exceção dos cargos que disputa a Presidência da República. Também compete ao TRE a fiscalização da propaganda eleitoral, da expedição de diploma para candidatos eleitos e a realização de consultas populares. Já no plano jurisdicional, analisa e julga os pedidos de registro de candidaturas, as ações relativas à impugnação de candidaturas, arguições de inelegibilidade, propaganda eleitoral irregular, crimes eleitorais, entre outros.

Estas e outras informações relevantes a respeito do TRE-SP relacionadas com suas funções, estrutura, atividades e outras notícias podem ser encontradas no site <https://www.tre-sp.jus.br>

1.2 Declaração do Contador

Esta declaração refere-se às demonstrações contábeis do Tribunal Regional Eleitoral do Estado de São Paulo – TRE-SP, encerradas em 31 de dezembro de 2025, e às suas respectivas Notas explicativas, as quais refletem a conformidade contábil pautada na Macrofunção 020315 – Conformidade Contábil e estão, em todos os aspectos relevantes, de acordo com a Lei nº 4.320/1964, o Manual de Contabilidade Aplicada ao Setor Público, o Manual Siafi e as demais normas aplicáveis.

São Paulo, em 26 de fevereiro de 2026.

Abelardo Moreira Cruz
Contador – CRC-SP nº 182952-O/0

1.3 Informações acerca da Seção de Contabilidade

A **Seção de Contabilidade (SCONT)** integra a estrutura da Coordenadoria Contábil, vinculada à Secretaria de Orçamento e Finanças do Tribunal Regional Eleitoral do Estado de São Paulo (TRE-SP). A unidade atua como órgão garantidor da fidedignidade dos registros contábeis, zelando pela estrita observância das Normas Brasileiras de Contabilidade Aplicadas ao Setor Público (NBC TSP) e das diretrizes emanadas pelo Tribunal Superior Eleitoral (TSE).

No exercício de 2025, a força de trabalho da Seção foi composta por um corpo técnico de **05 (cinco) contadores**, sob a gestão do titular da unidade, o servidor Abelardo Moreira Cruz. A atuação da equipe técnica assegura a

conformidade dos atos e fatos administrativos, promovendo a transparência da gestão orçamentária e financeira do Tribunal.

As competências desta seção estão assim definidas:

I - conferir e conciliar as contas patrimoniais de estoque, permanente, adiantamento de férias, 13º salário, auxílio-alimentação, auxílio-transporte, suprimento de fundos, variações patrimoniais aumentativas e diminutivas, de controles, entre outras contas;

II - atualizar e controlar os débitos de inadimplências contratuais e os de tomadas de contas especiais no Siafi;

III - elaborar e publicar no Portal do TRE-SP as demonstrações contábeis e Notas Explicativas do relatório de gestão anual;

IV - registrar as depreciações e amortizações, as incorporações e desincorporações de bens patrimoniais, tais como extravios, doações, bens inservíveis, remessas e transferências entre órgãos;

V - registrar os valores, as baixas, os reforços dos contratos e garantias no Siafi e controlar os seus respectivos saldos;

VI - elaborar e publicar no Portal do TRE-SP e do CNJ o demonstrativo de despesas com Pessoal, de Custeio e de Investimentos (anexo I do CNJ 102/2009);

VII - proceder à inscrição e ao controle dos valores inscritos em restos a pagar, processados e não processados;

VIII - registrar, controlar, manter atualizado e publicar no Portal do TRE/SP o Rol de responsáveis;

IX - acompanhar a legislação contábil e suas alterações;

X - acompanhar o processo de encerramento do exercício financeiro e a abertura do exercício seguinte, em conformidade com os normativos do TSE e da STN;

XI - registrar a Conformidade Contábil – mensal, de acordo com estabelecido no Manual de Contabilidade Aplicada ao Setor Público (MCASP), Manual Siafi e o Plano de Contas Aplicado ao Setor Público (PCASP);

XII - elaborar e publicar no Portal do TRE-SP a relação dos contratados, com os respectivos valores pagos; e

XIII - analisar as Demonstrações Contábeis em conformidade com as normas vigentes.

1.4 Normas Legais, Procedimentos e Confiabilidade das Informações Contábeis

A conformidade contábil das demonstrações é realizada segundo os procedimentos descritos no Manual Siafi. Esse processo visa assegurar a integridade, a fidedignidade e a confiabilidade das informações constantes no Sistema Integrado de Administração Financeira (Siafi) — sistema do Governo Federal no qual são executados os atos e fatos da gestão orçamentária, financeira e patrimonial.

Ademais, realizam-se a conformidade de registro de gestão, a segregação de funções, as conciliações das contas contábeis e o acompanhamento das orientações e normativos da setorial contábil do TSE, em observância aos seguintes dispositivos legais e normativos, entre outros:

Legislação	Finalidade
Lei nº 4.320/1964	Estabelece Normas Gerais de Direito Financeiro para elaboração e controle dos orçamentos e balanços da União, dos Estados, dos Municípios e do Distrito Federal.
Lei Complementar nº 101/2000	Estabelece normas de finanças públicas voltadas para a responsabilidade na gestão fiscal e dá outras providências.
Normas Brasileiras de Contabilidade Aplicada ao Setor Público (NBC TSP)	Estabelece a estrutura conceitual para a elaboração e divulgação de informações contábeis de propósito geral pelas entidades do setor público.
Manual Siafi	Documento que registra, de forma estruturada e sistemática, as normas e procedimentos operacionais do Sistema Integrado de Administração Financeira do Governo Federal – Siafi.
Decreto nº 93.872/1986	Dispõe sobre a unificação dos recursos de caixa do Tesouro Nacional, atualiza e consolida a legislação pertinente e dá outras providências.

1.5 Declaração de Conformidade e Critérios de Relevância

As notas explicativas que acompanham este Relatório de Gestão foram elaboradas em conformidade com as normas contabilísticas vigentes e, especificamente, sob a orientação da **CTPS 02**. A Administração adotou os seguintes critérios para a divulgação de informações:

1. Foco na Materialidade e Relevância A elaboração destas notas privilegiou a apresentação de informações que sejam de facto materiais para a compreensão da posição financeira e do desempenho da Entidade. Seguindo as diretrizes da CTPS 02, a Administração aplicou o julgamento crítico para identificar dados que possam influenciar as decisões económicas dos utilizadores.

2. Agregação de Contas de Menor Relevância Com o intuito de simplificar a análise e destacar os eventos económicos principais, as contas de natureza semelhante e de reduzida expressão financeira foram **agregadas**. Esta prática visa evitar a dispersão do leitor em detalhes que não alteram a perceção da realidade patrimonial da organização.

3. Tratamento de Itens Imateriais Itens considerados imateriais, cuja omissão ou erro não comprometeriam a fidedignidade das demonstrações, não foram objeto de detalhamento individualizado. A Administração entende que o **excesso de informação irrelevante** prejudica a clareza do relatório, optando, por isso, por uma comunicação concisa e direta.

4. Justificação da Estrutura Esta abordagem garante que o Relatório de Gestão cumpra a sua função primordial: ser um instrumento de transparência e prestação de contas eficaz, focado nos vetores de valor e nos riscos significativos do negócio, eliminando o ruído informativo desnecessário.

2 Demonstrações Contábeis

2.1 Balanço Patrimonial

Em R\$

BALANÇO PATRIMONIAL							
ATIVO				PASSIVO			
ESPECIFICAÇÃO	NE	2025	2024	ESPECIFICAÇÃO	NE	2025	2024
ATIVO CIRCULANTE		36.748.886	22.771.412	PASSIVO CIRCULANTE		29.336.136	28.532.181
Caixa e Equivalentes de Caixa	1	6.198.159	1.633.504	Obrigações Trab., Prev. e Assist. a Pagar a Curto Prazo	8	25.544.651	24.213.438
Créditos a Curto Prazo		6.035.643	4.574.363	Empréstimos e Financiamentos a Curto Prazo			
Demais Créditos e Valores	2	6.035.643	4.574.363	Fornecedores e Contas a Pagar a Curto Prazo	9	3.398.515	3.024.881
Investimentos e Aplicações Temporárias a Curto Prazo			-	Obrigações Fiscais a Curto Prazo			
Estoques	3	8.592.043	8.139.046	Transferências Fiscais a Curto Prazo			
Ativos Não Circulantes Mantidos para Venda			-	Provisões a Curto Prazo			
VPDs Pagas Antecipadamente	4	15.923.042	8.424.499	Demais Obrigações a Curto Prazo	10	392.970	1.293.862
ATIVO NÃO CIRCULANTE		648.536.494	672.399.598	PASSIVO NÃO CIRCULANTE			
Ativo Realizável a Longo Prazo		11.153.045	4.584.531				
VPDs Pagas Antecipadamente	5	11.153.045	4.584.531				
Imobilizado	6	629.508.413	658.252.382	TOTAL DO PASSIVO EXIGÍVEL		29.336.136	28.532.181
Bens Móveis		462.392.682	516.575.188				
Bens Móveis		710.333.171	715.456.582	PATRIMÔNIO LÍQUIDO		2025	2024
(-) Depreciação/Amortização Acumulada de Bens Móveis		-247.940.488	-198.881.394	Reservas de Lucros		-	-
Bens Imóveis		167.115.730	141.677.194	Demais Reservas	11	40.292.523	14.631.537
Bens Imóveis		167.115.783	142.001.391	Resultados Acumulados		615.656.721	652.007.291
(-) Depr./Amortização Acum. de Bens Imóveis		-53	-324.197	Resultado do Exercício	12	-27.983.810	11.603.109
(-) Redução ao Valor Recuperável de Bens Imóveis			-	Resultados de Exercícios Anteriores		652.007.291	657.904.572
Intangível	7	7.875.036	9.562.685	Ajustes de Exercícios Anteriores	13	-8.366.761	-17.500.389
Softwares		7.875.036	9.562.685	TOTAL DO PATRIMÔNIO LÍQUIDO		655.949.244	666.638.829

Softwares		25.320.150	22.710.427				
(-) Amortização Acumulada de Softwares		-17.445.114	-13.147.742				
TOTAL DO ATIVO		685.285.380	695.171.010	TOTAL DO PASSIVO E PATRIMÔNIO LÍQUIDO		685.285.380	695.171.010

Fonte: Siafi

NE: Nota Explicativa

2.2 Quadro de Ativos e Passivos Financeiros e Permanentes

Em R\$

ATIVO			PASSIVO		
ESPECIFICAÇÃO	2025	2024	ESPECIFICAÇÃO	2025	2024
ATIVO FINANCEIRO	6.198.159	1.633.504	PASSIVO FINANCEIRO	31.859.954	22.080.035
ATIVO PERMANENTE	679.087.221	693.537.506	PASSIVO PERMANENTE	25.090.189	23.626.106
			SALDO PATRIMONIAL	628.335.238	649.464.869

Fonte: Siafi

NE: Nota Explicativa

2.3 Quadro de Compensações

Em R\$

	ATIVO			PASSIVO			
	NE	2025	2024	NE	2025	2024	
SALDO DOS ATOS POTENCIAIS ATIVOS		14.679.536	11.363.894	SALDO DOS ATOS POTENCIAIS PASSIVOS		193.195.188	148.383.882
Atos Potenciais Ativos		14.679.536	11.363.894	Atos Potenciais Passivos		193.195.188	148.383.882
Garantias e Contragarantias Recebidas	14	14.679.536	11.363.894	Garantias e Contragarantias Concedidas			
Direitos Conveniados e Outros Instrumentos Congêneres			-	Obrigações Conveniadas e Outros Instrumentos Congêneres		224.311	434.963
Direitos Contratuais			-	Obrigações Contratuais	15	192.970.877	147.948.919
Outros Atos Potenciais Ativos			-	Outros Atos Potenciais Passivos			
TOTAL		14.679.536	11.363.894	TOTAL		193.195.188	148.383.882

2.4 Demonstrativo do Superávit/Déficit Financeiro

Em R\$

DESTINAÇÃO DE RECURSOS	SUPERÁVIT/DÉFICIT FINANCEIRO
Recursos Não Vinculados	-16.702.627
Recursos Vinculados	-8.959.168
Previdência Social (RPPS)	28.128
Fundos, Órgãos e programas	-8.987.296
TOTAL	-25.661.795

Fonte: Siafi

2.5 Demonstrações das Variações Patrimoniais

Em R\$

DEMONSTRAÇÕES DAS VARIAÇÕES PATRIMONIAIS			
		2025	2024
VARIAÇÕES PATRIMONIAIS AUMENTATIVAS	NE	1.199.257.301	1.285.518.150
Exploração e Venda de Bens, Serviços e Direitos		-	-
Variações Patrimoniais Aumentativas Financeiras		299.299	518.628
Juros e Encargos de Mora		299.299	515.618
Variações Monetárias e Cambiais		-	3.010
Transferências e Delegações Recebidas		1.175.805.049	1.220.416.192
Transferências Intragovernamentais	16	1.175.662.454	1.218.788.107
Outras Transferências e Delegações Recebidas	17	142.595	1.628.085
Valorização e Ganhos c/ Ativos e Desincorporação de Passivos		844.917	38.784.315
Reavaliação de Ativos		-	-
Ganhos com Alienação		-	-
Ganhos com Incorporação de Ativos	18	842.882	38.696.611
Ganhos com Desincorporação de Passivos		2.036	87.704
Outras Variações Patrimoniais Aumentativas	19	22.308.036	25.799.015
Diversas Variações Patrimoniais Aumentativas		22.308.036	25.799.015
VARIAÇÕES PATRIMONIAIS DIMINUTIVAS		1.227.241.111	1.273.915.042
Pessoal e Encargos	20	763.151.615	760.997.773
Remuneração a Pessoal		597.744.101	613.043.631
Encargos Patronais		114.408.555	105.575.649
Benefícios a Pessoal		50.998.958	42.378.494
Benefícios Previdenciários e Assistenciais	20	263.493.877	251.501.948

Aposentadorias e Reformas		170.440.553	159.574.648
Pensões		40.841.526	42.342.230
Outros Benefícios Previdenciários e Assistenciais		52.211.798	49.585.070
Uso de Bens, Serviços e Consumo de Capital Fixo	21	172.621.788	225.281.206
Uso de Material de Consumo		3.293.434	18.111.814
Serviços		101.766.249	155.415.040
Depreciação, Amortização e Exaustão		67.562.104	51.754.351
Variações Patrimoniais Diminutivas Financeiras		89.345	29.626
Juros e Encargos de Mora		1.617	3.677
Descontos Financeiros Concedidos		87.729	25.949
Transferências e Delegações Concedidas	22	25.898.345	28.438.386
Transferências Intragovernamentais		24.135.049	27.692.487
Outras Transferências e Delegações Concedidas		1.763.296	745.900
Desvalorização e Perda de Ativos e Incorporação de Passivos		289.298	6.682.121
Reavaliação, Redução a Valor Recuperável e Ajustes p/ Perdas		-	-
Perdas Involuntárias		23.464	35.662
Desincorporação de Ativos		265.834	6.646.460
Tributárias		246.082	165.331
Impostos, Taxas e Contribuições de Melhoria		86.387	3.676
Contribuições		159.695	161.656
Outras Variações Patrimoniais Diminutivas		1.450.760	818.650
Premiações		6.553	7.058
Diversas Variações Patrimoniais Diminutivas		1.444.208	811.592
RESULTADO PATRIMONIAL DO PERÍODO	23	-27.983.810	11.603.109

Fonte: Siafi

NE: Nota Explicativa

2.6 Balanço Orçamentário

Em R\$

RECEITAS ORÇAMENTÁRIAS	NE	PREVISÃO INICIAL	PREVISÃO ATUALIZADA	RECEITAS REALIZADAS			SALDO
RECEITAS CORRENTES		-	-	-	-	-	-
RECEITAS DE CAPITAL		-	-	-	-	-	-
REFINANCIAMENTO		-	-	-	-	-	-
DESPEAS ORÇAMENTÁRIAS	NE 24	DOTAÇÃO INICIAL	DOTAÇÃO ATUALIZADA	DESPEAS EMPENHADAS	DESPEAS LIQUIDADAS	DESPEAS PAGAS	SALDO DA DOTAÇÃO
DESPEAS CORRENTES		1.072.480.377	1.146.595.804	1.154.917.949	1.142.869.056	1.142.122.759	-8.322.145
Pessoal e Encargos Sociais		878.142.815	941.138.879	925.978.427	922.863.268	922.863.268	15.160.452
Juros e Encargos da Dívida		-	-	-	-	-	-
Outras Despesas Correntes		194.337.562	205.456.925	228.939.522	220.005.788	219.259.491	-23.482.597
DESPEAS DE CAPITAL		1.500.000	23.199.885	26.389.614	10.231.823	9.207.011	-3.189.729
Investimentos		1.500.000	23.199.885	26.389.614	10.231.823	9.207.011	-3.189.729
Inversões Financeiras		-	-	-	-	-	-
Amortização da Dívida		-	-	-	-	-	-
SUBTOTAL DAS DESPEAS		1.073.980.377	1.169.795.689	1.181.307.563	1.153.100.879	1.151.329.770	-11.511.874
AMORTIZAÇÃO DA DÍVIDA/REFINANCIAMENTO		-	-	-	-	-	-
TOTAL		1.073.980.377	1.169.795.689	1.181.307.563	1.153.100.879	1.151.329.770	-11.511.874

Fonte: Siafi

NE: Nota Explicativa

2.7 Anexo 1 - Demonstrativo de Execução dos Restos a Pagar Não Processados

Em R\$

DESPESAS ORÇAMENTÁRIAS	NE 25	INSCRITOS EM EXERCÍCIOS ANTERIORES	INSCRITOS EM 31 DE DEZEMBRO DO EXERCÍCIO ANTERIOR	LIQUIDADOS	PAGOS	CANCELADOS	SALDO
DESPESAS CORRENTES		398.016	16.843.014	13.914.860	13.880.203	2.065.080	1.295.748
Pessoal e Encargos Sociais		-	8.583.638	7.119.127	7.119.127	907.922	556.589
Outras Despesas Correntes		398.016	8.259.376	6.795.733	6.761.076	1.157.158	739.158
DESPESAS DE CAPITAL		-	2.400.603	2.398.143	2.344.106	-	56.497
Investimentos		-	2.400.603	2.398.143	2.344.106	-	56.497
TOTAL		398.016	19.243.617	16.313.003	16.224.309	2.065.080	1.352.245

Fonte: Siafi

NE: Nota Explicativa

2.8 – Anexo 2 -Demonstrativo de Execução dos Restos a Pagar Processados e Não Processados Liquidados

Em R\$

DESPESAS ORÇAMENTÁRIAS	NE 25	INSCRITOS EM EXERCÍCIOS ANTERIORES	INSCRITOS EM 31 DE DEZEMBRO DO EXERCÍCIO ANTERIOR	PAGOS	CANCELADOS	SALDO
DESPESAS CORRENTES		25.367	2.135.051	1.921.554	123	238.741
Pessoal e Encargos Sociais		-	-	-	-	-
Outras Despesas Correntes		25.367	2.135.051	1.921.554	123	238.741
DESPESAS DE CAPITAL		123.875	5.459	129.334	-	-
Investimentos		123.875	5.459	129.334	-	-
TOTAL		149.243	2.140.510	2.050.888	123	238.741

Fonte: Siafi

NE: Nota Explicativa

2.9 Balanço Financeiro

Em R\$

BALANÇO FINANCEIRO							
INGRESSOS	NE 26	2025	2024	DISPÊNDIOS	NE 27	2025	2024
Receitas Orçamentárias		-	-	Despesas Orçamentárias		1.181.307.563	1.204.816.553
Ordinárias		-	-	Ordinárias		959.185.534	1.001.442.841
Vinculadas		-	-	Vinculadas		222.122.029	203.373.712
Previdência Social (RPPS)		-	-	Seguridade Social (Exceto Previdência)		-	-
(-) Deduções da Receita Orçamentária		-	-	Previdência Social (RPPS)		203.626.016	192.701.686
				Recursos Vinculados a Fundos, Órgãos e Programas		18.496.012	10.672.026
Transferências Financeiras Recebidas		1.175.662.454	1.218.788.107	Transferências Financeiras Concedidas		24.135.049	27.692.487
Resultantes da Execução Orçamentária		1.167.088.724	1.185.472.680	Resultantes da Execução Orçamentária		210.652	210.887
Repasse Recebido		33.240	-				
Sub-repasse Recebido		1.167.055.484	1.185.472.680	Repasse Concedido		210.652	210.887
Independentes da Execução Orçamentária		8.573.730	33.315.427	Independentes da Execução Orçamentária		23.924.397	27.481.600
Transferências Recebidas para Pagamento de RP		7.138.124	31.983.853	Transferências Concedidas para Pagamento de RP		-	-
Demais Transferências Recebidas		291.317	283.180	Movimentação de Saldos Patrimoniais		23.924.397	27.481.600
Movimentação de Saldos Patrimoniais		1.144.289	1.048.394	Aporte ao RPPS		-	-
Aporte ao RPPS		-	-	Aporte ao RGPS		-	-
Aporte ao RGPS		-	-				
Recebimentos Extraorçamentários		52.663.877	47.661.699	Pagamentos Extraorçamentários		18.319.064	40.265.361
Inscrição dos Restos a Pagar Processados		1.771.109	2.139.626	Pagamento dos Restos a Pagar Processados		2.050.888	5.019.562
Inscrição dos Restos a Pagar Não Processados		28.206.684	19.243.617	Pagamento dos Restos a Pagar Não Processados		16.224.309	35.192.852
Depósitos Restituíveis e Valores Vinculados		197.294	117.531	Depósitos Restituíveis e Valores Vinculados		43.867	52.948

Outros Recebimentos Extraorçamentários	22.488.790	26.160.925	Outros Pagamentos Extraorçamentários	-	-
Arrecadação de Outra Unidade	21.863.263	26.150.026	Arrecadação de Outra Unidade		
Demais Recebimentos	625.527	10.900			
Saldo do Exercício Anterior	1.633.504	7.958.098	Saldo para o Exercício Seguinte	6.198.159	1.633.504
Caixa e Equivalentes de Caixa	1.633.504	7.958.098	Caixa e Equivalentes de Caixa	6.198.159	1.633.504
TOTAL DOS INGRESSOS	1.229.959.835	1.274.407.905	TOTAL DOS DISPÊNDIOS	1.229.959.835	1.274.407.905

Fonte: Siafi

NE: Nota Explicativa

2.10 Demonstração dos Fluxos de Caixa

Em R\$

DEMONSTRAÇÃO DOS FLUXOS DE CAIXA			
	NE	2025	2024
FLUXOS DE CAIXA DAS ATIVIDADES OPERACIONAIS		16.245.105	21.245.253
INGRESSOS	28	1.198.348.538	1.245.066.563
Outros Ingressos Operacionais		1.198.348.538	1.245.066.563
Ingressos Extraorçamentários		197.294	117.531
Transferências Financeiras Recebidas		1.175.662.454	1.218.788.107
Arrecadação de Outra Unidade		21.863.263	26.150.026
Demais Recebimentos		625.527	10.900
DESEMBOLSOS	29	-1.182.103.433	-1.223.821.311
Pessoal e Demais Despesas		-1.050.943.269	-1.092.712.153
Judiciário		-839.624.875	-890.373.484
Previdência Social		-210.871.906	-201.838.162
Encargos Especiais		-446.489	-500.507
Transferências Concedidas		-106.981.247	-103.363.722

Intragovernamentais		-106.981.247	-103.363.722
Desembolsos Operacionais		-24.178.916	-27.745.435
Dispêndios Extraorçamentários		-43.867	-52.948
Transferências Financeiras Concedidas		-24.135.049	-27.692.487
FLUXOS DE CAIXA DAS ATIVIDADES DE INVESTIMENTO		-11.680.451	-27.569.847
DESEMBOLSO	29	-11.680.451	-27.569.847
Aquisição de Ativo Não Circulante		-9.422.509	-26.300.000
Outros Desembolsos de Investimentos		-2.257.942	-1.269.847
FLUXOS DE CAIXA DAS ATIVIDADES DE FINANCIAMENTO		-	-
GERAÇÃO LÍQUIDA DE CAIXA E EQUIVALENTES DE CAIXA		4.564.654	-6.324.594
CAIXA E EQUIVALENTES DE CAIXA INICIAL		1.633.504	7.958.098
CAIXA E EQUIVALENTES DE CAIXA FINAL		6.198.159	1.633.504

Fonte: Siafi

NE: Nota Explicativa

3 - Base de Preparação Das Demonstrações Contábeis

As Demonstrações Contábeis do Tribunal Regional Eleitoral do Estado de São Paulo do exercício de 2025, elaboradas a partir das informações extraídas do Sistema Integrado de Administração Financeira do Governo Federal – Siafi e das normas contábeis vigentes no Brasil, são as seguintes:

- Balanço Patrimonial (BP)
- Demonstração das Variações Patrimoniais (DVP)
- Balanço Orçamentário (BO)
- Balanço Financeiro (BF)
- Demonstração dos Fluxos de Caixa (DFC)

Constituem parte integrante dessas demonstrações as suas Notas Explicativas (NEs), que têm como objetivo facilitar a compreensão das informações contábeis.

4 - Resumo das Políticas Contábeis Significativas

Considerando as premissas dos normativos vigentes, são apresentados os principais critérios e políticas contábeis adotados (princípios, as bases, as convenções, as regras e as práticas específicas aplicadas pela entidade na elaboração e na apresentação das demonstrações contábeis):

1. **MOEDA FUNCIONAL:** A moeda utilizada é o Real.
2. **CAIXA E EQUIVALENTE DE CAIXA:** Caixa e Equivalente de Caixa compreendem os numerários e demais depósitos bancários. São mensurados e avaliados pelo valor original e, quando aplicável, acrescidos de rendimentos auferidos até a data das demonstrações contábeis.
3. **CRÉDITOS A CURTO PRAZO:** São os direitos a receber de curto prazo, tais como: Adiantamento de Auxílio-Alimentação, de Auxílio-Transporte, de Salários e Remunerações e Suprimento de Fundos. Estes direitos são mensurados e avaliados pelo valor original, acrescido das atualizações monetárias e juros, quando aplicável.
4. **ESTOQUE:** O Estoque representa os bens de consumo necessários à manutenção das atividades do órgão. O método para mensuração e avaliação das entradas desses bens é o valor de aquisição/produção e o das saídas é o custo médio ponderado.
5. **VPDs PAGAS ANTECIPADAMENTE:** Compreendem pagamentos de variações patrimoniais diminutivas (VPD) antecipadas, cujos benefícios ou prestação de serviço à entidade ocorrerão no curto prazo. A base de mensuração é o custo histórico. As apropriações são efetuadas segundo o regime de competência.
6. **IMOBILIZADO:** O Imobilizado compreende os bens corpóreos (bens móveis e imóveis) destinados à manutenção das atividades do órgão e são reconhecidos inicialmente com base no valor de aquisição, construção ou produção. Os bens ficam sujeitos à depreciação (quando tiverem vida útil definida), à redução ao valor recuperável e à reavaliação.
7. **INTANGÍVEL:** O Intangível compreende os bens incorpóreos (licenças de softwares) destinados à manutenção da atividade pública e são mensurados ou avaliados com base no valor de aquisição ou de produção. Os bens sofrem amortizações de acordo com a expectativa do tempo de uso.

8. **DEPRECIÇÃO:** Depreciação é a redução do valor de um bem pelo desgaste ou perda de utilidade por uso, ação da natureza ou obsolescência ao longo de sua vida útil. Vida útil é o período de tempo durante o qual a entidade espera utilizar o ativo.

O método de cálculo dos encargos de depreciação dos **bens móveis**, utilizado pelo órgão, é o linear (quotas constantes). A vida útil e o valor residual desses bens estão definidos no Manual Siafi - Macrofunção 02.03.30 – Depreciação, Amortização e Exaustão na Adm. Dir. União, Autarquias e Fundações. Já o valor da depreciação dos **bens imóveis** é apurado mensal e automaticamente pelo Sistema de Gerenciamento dos Imóveis de Uso Especial - SPIUnet, utilizando-se para tanto o método da Parábola de *Kuentzle* (art. 11 da Portaria Conjunta STN/SPU nº 10, de 4/7/2023).

Ressalta-se que o SPIUnet é um sistema de cadastro e controle de imóveis da União utilizado pelos Órgãos Federais, o qual mantém atualizado o valor patrimonial dos imóveis. A vida útil desses bens é definida com base em laudo de avaliação específico ou, na sua ausência, por parâmetros predefinidos pela Secretaria de Patrimônio da União - SPU, segundo a natureza e características dos bens imóveis. Nos casos de bens reavaliados, independentemente do fundamento, a depreciação acumulada deve ser zerada e reiniciada a partir do novo valor.

A data de início da depreciação ocorre a partir do primeiro dia do mês seguinte à data da colocação do bem em utilização. No caso de urnas eletrônicas, a data é definida pelo TSE para manter padronização dos valores dessas urnas.

9. **AMORTIZAÇÃO:** Amortização é a redução do valor aplicado na aquisição de direitos de propriedade e quaisquer outros, inclusive ativos intangíveis, com existência ou exercício de duração limitada, ou cujo objeto sejam bens de utilização por prazo legal ou contratualmente limitado. Os valores de aquisições (licenças de softwares) sofrem amortizações de acordo com a expectativa do tempo de uso.
10. **ATIVOS E PASSIVOS CONTINGENTES:** Os ativos e passivos contingentes, quando atendem aos critérios de relevância, são registrados em contas de controle e detalhados em Notas Explicativas, visando a transparência sobre riscos e direitos eventuais.
11. **PASSIVOS CIRCULANTES E NÃO CIRCULANTES:** As obrigações são evidenciadas por valores conhecidos ou calculáveis, acrescidos dos correspondentes encargos das variações monetárias e cambiais ocorridas até a data das demonstrações contábeis, quando aplicáveis. Os passivos circulantes e não circulantes dividem-se em Obrigações trabalhistas, previdenciárias e assistenciais, Fornecedores e contas a pagar, Obrigações fiscais e demais obrigações.
12. **PATRIMÔNIO LÍQUIDO:** O Patrimônio Líquido é constituído, basicamente, pelo Resultado do exercício, Resultado dos exercícios anteriores, Ajustes de exercícios anteriores e demais Reservas.
13. **AJUSTES DE EXERCÍCIOS ANTERIORES:** Os valores decorrentes de efeitos da mudança de critério contábil ou da retificação de erro imputável a determinado exercício anterior que não possam ser atribuídos a fatos subseqüentes compreendem os ajustes de exercícios anteriores.
14. **RESULTADO PATRIMONIAL:** O resultado patrimonial é apurado na Demonstração das Variações Patrimoniais pelo confronto entre as variações patrimoniais aumentativas e diminutivas. Essas variações são reconhecidas pelo regime de competência. As exceções se referem às transferências recebidas e às transferências concedidas, que seguem o regime de caixa, de acordo com o plano de contas aplicado ao setor público (PCASP). O resultado positivo do exercício denomina-se Superávit Patrimonial e o resultado negativo, Déficit Patrimonial.
15. **RESULTADO ORÇAMENTÁRIO:** O resultado apurado no Balanço Orçamentário representa o confronto entre as Receitas realizadas e as Despesas empenhadas. Caso o resultado seja positivo, há superávit orçamentário, e, em caso contrário, há déficit orçamentário. O Superávit/Déficit é apresentado diretamente no Balanço Orçamentário. O regime orçamentário adotado é regime de arrecadação para as Receitas e regime de empenho para as despesas, de acordo com o descrito no art. 35 da Lei nº 4.320/1964.

16. **RESULTADO FINANCEIRO:** O resultado apurado no Balanço Financeiro representa o confronto entre ingressos e dispêndios, orçamentários e extraorçamentários, que ocorreram durante o exercício. O resultado financeiro não deve ser confundido com o superávit ou déficit financeiro do exercício apurado no Balanço Patrimonial.

5 - Alteração de Políticas Contábeis

Até o exercício de 2021, os valores dos bens imóveis eram atualizados anualmente com base no Custo Unitário Básico – CUB, índice que reflete os custos de materiais e mão de obra, por meio de metodologia estabelecida pela Associação Brasileira de Normas Técnicas (ABNT), calculado e divulgado pelo Sindicato da Indústria da Construção Civil – SINDUSCON, nos termos da Portaria Conjunta SPU/STN nº 10/2023.

Em 2022, houve a interrupção da atualização anual dos imóveis com base na referida Portaria e passou-se a utilizar o procedimento de verificação da variação do Índice Nacional de Preços ao Consumidor Amplo – IPCA, nos termos do § 5º do artigo 57 da Instrução Normativa SPU/ME nº 67/2022, ou seja, quando a variação acumulada deste índice exceder 15%, realizar-se-á a reavaliação desses imóveis.

Em 2024, a variação acumulada do IPCA atingiu o índice de 15%. Em decorrência disso, no exercício de 2025, iniciou-se o processo de contratação de empresa especializada para a reavaliação dos referidos imóveis. Todavia, diante da impossibilidade de conclusão das avaliações periciais em tempo hábil para o encerramento do balanço, a administração adotou, em caráter subsidiário, a atualização monetária dos bens imóveis com base na variação do IPCA. Tal medida foi implementada com o propósito de mitigar a defasagem patrimonial e garantir a fidedignidade das demonstrações contábeis, apresentando valores mais condizentes com a realidade de mercado até que o processo de reavaliação seja concluído com a apresentação dos laudos pela empresa especializada.

6. Ativos e Passivos contingentes

Em observância aos critérios de materialidade e relevância estabelecidos pela CTPS 02, informamos que, no exercício de 2025, não foram identificados ativos e passivos contingentes que demandassem registro contábil ou divulgação detalhada nestas Notas Explicativas.

7 - Notas Explicativas das Demonstrações Contábeis

A seguir, são apresentados os principais grupos de contas e seus respectivos saldos extraídos das demonstrações contábeis, a fim de evidenciar a situação financeira e contábil, por meio de Notas Explicativas, e sua evolução no exercício atual em comparação com o período anterior.

BALANÇO PATRIMONIAL

Ativo Circulante

O Ativo Circulante é formado pelos bens e direitos para uso imediato e a curto prazo, sendo composto pelas contas Caixa e Equivalentes de Caixa, Demais Créditos a Curto Prazo, Estoques e Variações Patrimoniais Diminutivas - VPDs Pagas Antecipadamente:

ESPECIFICAÇÃO	NE	Em R\$	
		2025	2024
ATIVO CIRCULANTE		36.748.886	22.771.412
Caixa e Equivalentes de Caixa	1	6.198.159	1.633.504
Créditos a Curto Prazo		6.035.643	4.574.363
Demais Créditos e Valores	2	6.035.643	4.574.363
Estoques	3	8.592.043	8.139.046
VPDs Pagas Antecipadamente		15.923.042	8.424.499

Fonte: Siafi

Nota 01 - Caixa e Equivalentes de Caixa

Compreendem os recursos disponíveis para pagamentos das obrigações do TRE-SP, de acordo com o orçamento aprovado, e os seus saldos, no final do exercício de 2024 e 2025, e estão assim distribuídos:

Em R\$

Conta Contábil	2025	2024	AH %
Limite de Saque Com vinculação de pagamento	5.906.984	1.495.756	294,92%
Caixa Econômica Federal – Caução	79.173	74.445	6,35%
Valores Retidos de Fornecedores – Depósitos em garantia de encargos trabalhistas	212.002	63.303	234,90%
Total	6.198.159	1.633.504	279,44%

Fonte: Siafi.

Os saldos mantidos junto à Caixa Econômica Federal correspondem a depósitos de caução efetuados por fornecedores como garantia de execução contratual.

Adicionalmente, a rubrica "Depósitos em Garantia de Encargos Trabalhistas" totaliza R\$ 212 mil. Tais valores referem-se a retenções contratuais para o contingenciamento de encargos trabalhistas das seguintes empresas prestadoras de serviços:

Em R\$

Empresa	Saldo em 31.12.2025
Interlimp Gestão de Serviços Ltda.	94.348
Rio Minas Conservação e Limpeza Ltda.	84.281
Pontual Serviços Gerais Ltda.	4.794
Pathernon Serviços Terceirizados Ltda.	28.579
TOTAL	212.002

Com relação à conta Limite de Saque com Vinculação de Pagamento, há valores reservados para pagamentos de obrigações no início do exercício de 2026.

O saldo das Disponibilidades (Caixa e Equivalentes) apresentou um incremento de 279,44% frente ao exercício de 2024. Esse aumento decorreu, primordialmente, da manutenção de recursos em conta para o cumprimento de obrigações contratuais reconhecidas em dezembro de 2025, cuja liquidação está programada para 2026.

Ressalta-se que o TRE-SP não é agente gerador de receita e os recursos para manutenção de suas atividades são provenientes de sub-repasses realizados pelo Tribunal Superior Eleitoral – TSE.

Nota 02 – Demais Créditos e Valores a Curto Prazo

Compreendem os direitos de curto prazo, assim distribuídos:

Em R\$

Contas	2025	2024	AH %
Salários e Ordenados - Pagamento Antecipado	520.852	575.651	-9,52%
Adiantamento Auxílio-Alimentação	3.979.257	3.014.985	31,98%
Adiantamento Auxílio-Transporte	95.585	90.969	5,07%
Suprimento de Fundos – Adiantamento	30.000	30.000	0,00%
Adiantamento a Prestadores de Serviços	330.000	0	-
Crédito a Receber - Folha de Pagamento	629.656	628.814	0,13%
Crédito a Receber por Dolo, Má-fé ou Fraude	4.576	4.576	0,00%
Crédito a Receber Decorrentes de Infrações	2.154	2.154	0,00%

Crédito a Receber por Cessão de Pessoal – Munic.	22.023	16.326	34,90%
Adiantamento - Termo de Execução Descentralizada	421.539	210.887	99,89%
Total	6.035.643	4.574.363	31,94%

Fonte: Siafi

Em relação ao exercício de 2024, houve acréscimo de 31,94%, ocasionado, principalmente, pelas seguintes rubricas:

Adiantamento de Auxílio-Alimentação: registra os adiantamentos a pessoal decorrentes da concessão de auxílio-alimentação no mês anterior ao de competência. A variação aumentativa ocorreu, principalmente, pelo reajuste no valor do benefício a partir do mês de abril.

Adiantamento a Prestadores de Serviços: Esta conta registra os adiantamentos para futura prestação de serviços. Em 2025, destaca-se o pagamento de R\$ 330.000,00 à ENEL/SP, destinado à elaboração, validação de projetos executivos e conexão à rede para a implantação de uma usina solar fotovoltaica em Pirapora do Bom Jesus/SP. O projeto, baseado no modelo de autoconsumo, suprirá as demandas energéticas do TRE-SP e da prefeitura local, visando uma redução significativa nos custos operacionais com energia elétrica após a conclusão das obras.

Adiantamento - Termo de Execução Descentralizada: compreende a transferência de recursos financeiros ao Instituto Brasileiro de Informação em Ciência e Tecnologia - IBICT referente ao estudo para a implantação do repositório Arquivístico Digital Confiável - (RDC-ARQ). O aumento ocorrido em relação a 2024, decorreu do pagamento da segunda parcela do convênio firmado com o TRE-SP.

Nota 03 – Estoque

Compreende os bens de consumo necessários à manutenção das atividades, assim distribuídos:

DESCRIÇÃO	2025	2024	AH %
Gêneros de alimentação	397.548	169.863	134,04%
Material de acondicionamento e embalagem	343.567	391.466	-12,24%
Material de copa e cozinha	112.973	48.714	131,91%
Material de expediente	1.172.708	1.198.358	-2,14%
Material p/ higienização	349.566	372.116	-6,06%
Material de proteção e segurança	927.304	912.454	1,63%
Material de TIC – consumo	3.551.740	3.398.265	4,52%
Material Elétrico	803.017	730.923	9,86%
Material hospitalar	358.527	375.362	-4,49%
Material p/ manutenção de bens móveis e imóveis	198.541	184.710	7,49%
Material p/ utilização em gráfica	190.802	177.625	7,42%
Materiais diversos	185.750	179.189	3,66%
Total	8.592.043	8.139.046	5,57%

Fonte: Siafi

Do valor total de R\$ 8,5 milhões, em 2025, R\$ 3,5 milhões correspondem a Materiais de Consumo de Tecnologia da Informação e Comunicação – TIC (cartuchos de tinta para impressoras, pen drive, mouse, mídias para urnas eletrônicas, peças de reposição, entre outros).

Em 2025, houve um aumento total de 5,57% no saldo do estoque, em virtude, principalmente, da recomposição do estoque de gêneros alimentícios, material de copa e cozinha, material elétrico e material de TIC.

O valor dos materiais em estoque consumidos pelo TRE-SP em suas atividades, no exercício de 2025, foi de R\$ 3,3 milhões. Já em 2024, por ser ano eleitoral, o consumo alcançou R\$ 18,11 milhões, conforme Demonstração das Variações Patrimoniais.

Nota 04 - VPDs Pagas Antecipadamente - Curto Prazo

Em R\$			
Ativo Realizável a Curto Prazo	Ne	2025	2024
VPDs Pagas Antecipadamente	04	15.923.042	8.424.499

Compreendem pagamentos de variações patrimoniais diminutivas (VPD) antecipadas, cujos benefícios ou prestação de serviço à entidade ocorrerão no curto prazo.

O saldo de R\$ 15,92 milhões de Despesas Pagas Antecipadamente refere-se a gastos com prêmios de seguros, assinaturas e anuidades, prestação de serviços de informática e locação de softwares. Ressalta-se que as despesas antecipadas são apropriadas mensalmente em contas de resultado, conforme regime de competência. O aumento verificado, em relação a 2024, decorre, principalmente, da locação de subscrição de softwares especializados para datacenter, e da contratação de serviços de solução de auditoria, proteção, detecção e ameaça a dados não estruturados.

ATIVO NÃO CIRCULANTE

O Ativo Não Circulante é formado pelos bens e direitos para uso não imediato e a longo prazo, sendo composto pelas seguintes contas:

Em R\$			
	NE	2025	2024
ATIVO NÃO CIRCULANTE		648.536.494	672.399.598
Ativo Realizável a Longo Prazo		11.153.045	4.584.531
VPDs Pagas Antecipadamente	5	11.153.045	4.584.531
Imobilizado	6	629.508.413	658.252.382
Bens Móveis		462.392.682	516.575.188
Bens Móveis		710.333.171	715.456.582
(-) Depreciação/Amortização Acumulada de Bens Móveis		-247.940.488	-198.881.394
Bens Imóveis		167.115.730	141.677.194
Bens Imóveis		167.115.783	142.001.391
(-) Depreciação/Amortização Acumulada de Bens Imóveis		-53	-324.197
Intangível	7	7.875.036	9.562.685
Softwares		25.320.150	22.710.427
(-) Amortização Acumulada de Softwares		-17.445.114	-13.147.742

Fonte: Siafi

Nota 05 – VPDs Pagas Antecipadamente – Longo Prazo

Representam as despesas pagas antecipadamente, cujos benefícios ou prestação de serviço ocorrerão em longo prazo.

Em R\$

Ativo Realizável a Longo Prazo	Ne	2025	2024
VPDs Pagas Antecipadamente	05	11.153.045	4.584.531

O saldo de R\$ 11,1 milhões de Despesas Pagas Antecipadamente refere-se a gastos com prestação de serviços de informática e de locação de softwares. Ressalta-se que as despesas antecipadas são apropriadas mensalmente em contas de resultado, conforme regime de competência. O aumento verificado, em relação a 2024, decorre, principalmente, da locação de subscrição de softwares especializados para datacenter, e da contratação de serviços de solução de auditoria, proteção, detecção e ameaça a dados não estruturados.

Nota 06 – Imobilizado

Representa 91,82% do total do Ativo em 2025 e compreende os bens corpóreos destinados à manutenção das atividades deste Tribunal, divididos em Bens Móveis e Imóveis, com suas respectivas depreciações acumuladas, conforme tabela a seguir:

Em R\$

Conta	2025	2024	AH %
Imobilizado	629.508.413	658.252.382	-4,37%
Bens Móveis	462.392.682	516.575.188	-10,49%
Bens Móveis - Valor bruto	710.333.171	715.456.582	-0,72%
(-) Depreciação Acumulada	-247.940.488	-198.881.394	24,67%
Bens Imóveis	167.115.730	141.677.194	17,96%
Bens Imóveis - Valor bruto	167.115.783	142.001.391	17,69%
(-) Depreciação Acumulada	-53	-324.197	-99,98%

Fonte: Siafi

Conforme quadros a seguir são demonstradas as variações do imobilizado ocorridas durante o exercício.

Bens Móveis – Variações

Em R\$

	Em R\$
Saldo em 31.12.2024	715.456.582
(+) Aquisições	10.361.710
(+) Fabricação Própria de Bancadas	52.737
(+) Doações recebidas	65.031
(+) Transferências recebidas do TSE (Urnas eletrônicos)	950
(+) Reclassificação de moto bomba para água do estoque para imobilizado	18.288
(+) Reclassificação de custo de instalação de bens da conta softwares para imobilizado	274.092
(-) Baixas de bens	-15.896.220
Saldo em 31.12.2025	710.333.171

As transferências concedidas e recebidas de bens a título gratuito (doações) foram registradas pelos seus valores definidos nos termos de baixas e de entradas encaminhadas pelo setor de patrimônio deste tribunal.

Bens Móveis por conta contábil (valores atualizados)

Em R\$

Contas	Valor Bruto 2025	Depreciação acumulada 2025	Valor Líquido 2025	Valor Líquido 2024	AH %
Aparelhos de Medição e Orientação	85.150	53.745	31.405	35.447	-11,40%
Aparelhos, Equipamentos e Comunicação	1.518.084	541.025	977.059	1.030.673	-5,20%
Equip./Utens Médicos, Odonto, Lab e Hosp	365.316	144.241	221.075	241.270	-8,37%
Equipamentos de Proteção, Seg. Socorro	1.380.269	747.803	632.466	706.820	-10,52%
Máquinas e Equipamentos Industriais	4.442	3.907	534	625	-14,48%
Máquinas e Equipamentos Energéticos	1.705.524	983.394	722.130	1.004.751	-28,13%
Máquinas e Equipamentos Gráficos	199.413	83.089	116.324	48.290	140,89%
Máquinas, Ferramentas, Utensílios de Oficina	90.249	67.739	22.510	19.882	13,22%
Equipamentos, Peças P/Automóveis	698	628	70	778	-91,03%
Equip.Hidr.e Elétricos	30.135	11.590	18.545	2.202	742,18%
Máquinas, Utensílios e Equip. Diversos	1.731.069	635.569	1.095.500	1.057.142	3,63%
Equip de Tec. Infor e Com./TIC	674.994.636	228.174.698	446.819.938	502.381.217	-11,06%
Aparelhos e Utensílios Domésticos	2.425.487	1.413.540	1.011.947	962.413	5,15%
Máq. e Utensílios de Escritório	278.275	215.985	62.290	48.876	27,44%
Mobiliário em Geral	15.756.089	10.621.771	5.134.318	4.693.797	9,39%
Coleções e Mat. Bibliográficos	525.465	391.751	133.714	124.353	7,53%
Equipamentos para Áudio, Vídeo e Foto	1.418.003	433.833	984.170	640.169	53,74%
Obras de Arte e Peças para Museus	73.405	0	73.405	73.405	0,00%
Veículos em Geral	302.600	58.371	244.229	175.005	39,56%
Veículos de Tração Mecânica	6.033.647	2.380.832	3.652.815	2.873.560	27,12%
Peças não Incorp. a Imóveis	1.415.215	976.976	438.239	454.513	-3,58%
Total	710.333.171	247.940.489	462.392.682	516.575.188	-10,49%

Fonte: Siafi

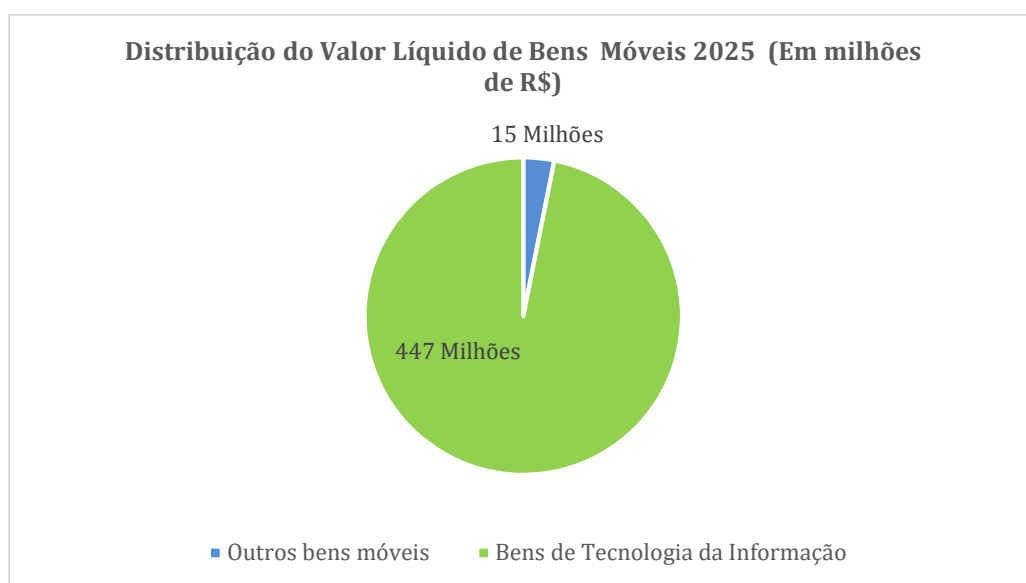
Ao final do exercício de 2025, o valor líquido dos bens móveis totalizou R\$ 462 milhões, representando uma redução de R\$ 55 milhões em comparação ao saldo de R\$ 517 milhões apurado em 2024. Essa variação negativa é explicada, substancialmente, pela baixa de bens inservíveis no total de R\$ 2 milhões e pela contabilização da depreciação do período no montante de R\$ 63 milhões, valor este que foi parcialmente compensado pela incorporação de novos ativos imobilizados na ordem de R\$ 10 milhões.

A seguir, estão relacionadas as rubricas com as maiores variações ocorridas em relação ao exercício de 2024:

- **Máquinas e Equipamentos Gráficos:** aumento de 140,89% ocasionado pela aquisição de uma máquina coladeira de capas flexíveis Dsplay Touch, no valor de R\$ 75 mil.
- **Equipamentos, Peças para Automóveis:** Observou-se uma redução de 91,03% no saldo desta rubrica. Tal variação é decorrente da baixa patrimonial de 12 unidades de aparelhos de GPS classificados como inservíveis. O procedimento fundamentou-se em Laudo de Avaliação emitido por comissão designada, culminando no descarte e destinação final ambientalmente adequada junto ao órgão municipal competente (Prefeitura de São Paulo), em observância às normas de sustentabilidade e desfazimento de bens públicos.
- **Equipamentos Hidráulicos e Elétricos:** aumento de 742,18%, motivado pela transferência de uma bomba d'água no valor de R\$ 18,2 mil. O item estava anteriormente classificado de forma incorreta na conta de Almoxarifado.

- **Equipamentos para Áudio, Vídeo e Foto:** aumento de 53,74% decorrente da aquisição de equipamentos e materiais para estruturação audiovisual da Secretaria do TRE-SP, no valor de R\$ 356 mil.
- **Veículos em Geral:** Aumento de 39,56% decorrente da aquisição de uma empilhadeira elétrica motorizada e oito unidades de paleteiras. O investimento total somou R\$ 78 mil, justificando a variação positiva no período.
- **Veículos de Tração Mecânica:** aumento de 27,12%, decorrente da aquisição de veículos utilitários do tipo Van, totalizando um investimento de R\$ 1,05 milhão.

Do montante líquido de R\$ 462 milhões em bens móveis do TRE-SP, observa-se uma concentração estratégica de 96,7% (R\$ 447 milhões) em ativos de Tecnologia da Informação e Comunicação (TIC), categoria que engloba o parque de Urnas Eletrônicas. Os R\$ 15 milhões remanescentes compreendem o mobiliário e demais equipamentos operacionais. Essa distribuição, evidenciada no gráfico abaixo, reflete a natureza tecnológica da Justiça Eleitoral e o investimento contínuo na segurança e integridade do processo de votação.



Bens Móveis Não Localizados

Este tribunal mantém um processo contínuo de inventário e monitoramento de seu patrimônio mobiliário. Em 2025, foram iniciados os procedimentos administrativos e contábeis visando à regularização e ao registro específico de bens móveis classificados como "não localizados", em conformidade com as normas de controle patrimonial do setor público.

Embora o plano de ação para o registro desses itens tenha sido estabelecido no decorrer de 2025, a sua efetiva implantação contábil não pôde ser concluída no referido exercício. Tal impedimento decorreu da complexidade técnica verificada no sistema ASIWEB (sistema de gestão patrimonial), que exigiu adaptações estruturais e parametrizações adicionais para garantir a fidedignidade dos registros e a correta segregação desses ativos no balanço patrimonial.

A implantação definitiva do controle de bens não localizados está programada para ocorrer em janeiro do exercício de 2026.

Depreciação Acumulada de Bens Móveis

O reconhecimento da depreciação é realizado de forma automatizada por meio do sistema de gestão patrimonial ASIWEB. Em estrita observância aos princípios contábeis de competência e prudência, a quota

de depreciação é processada a partir do mês subsequente ao da colocação do ativo em condições de uso. Esse procedimento assegura a mensuração fidedigna do decréscimo de potencial de serviços dos bens tangíveis, refletindo o desgaste e a obsolescência técnica ao longo de sua vida útil econômica.

Em R\$

Conta Contábil	2025	2024	AH %
Depreciação Acumulada – Bens Móveis	247.940.489	198.881.394	24,67%

No exercício de 2025, a conta de depreciação acumulada dos bens móveis apresentou um incremento líquido de R\$ 49,06 milhões (24,67%), encerrando o período com um saldo de R\$ 247,94 milhões. Esse montante reflete o reconhecimento de R\$ 63,04 milhões em quotas de depreciação do exercício, deduzidas as baixas de R\$ 13,98 milhões relativas a ativos doados ou classificados como antieconômicos. Houve, ainda, um ajuste residual de R\$ 824,00 decorrente de depreciações vinculadas a bens recebidos em transferências de outras unidades gestoras.

O detalhamento dessas movimentações encontra-se demonstrado no quadro a seguir:

Depreciação Acumulada de Bens Móveis

Em R\$

	Em R\$
Saldo em 31.12.2024	198.881.394
(+) Depreciação do período	63.042.283
(+) Depreciação de bens recebidos de outras unidades gestoras	-824
(-) Baixa da depreciação ref. a doações e bens antieconômicos	-13.982.364
Saldo em 31.12.2025	247.940.489

Fonte: Siafi

Os critérios de mensuração e as taxas de depreciação aplicados seguem rigorosamente as diretrizes da Macrofunção SIAFI 020330. Como exceção normativa, as Urnas Eletrônicas — classificadas no grupo de "Equipamentos de Tecnologia da Informação e Comunicação (TIC)" — possuem vida útil estabelecida em 10 anos e valor residual de 10%. A gestão contábil desses ativos é coordenada pelo Tribunal Superior Eleitoral (TSE), que define o marco inicial da depreciação após a conclusão das entregas visando garantir a padronização dos valores patrimoniais em todo o território nacional, conforme quadro a seguir:

Vida Útil dos Bens Móveis	Residual (%)	Vida útil (anos)
Aparelhos de Medição e Orientação	10	15
Aparelhos, Eq. Comunicação	20	10
Equipamentos/Utensílios Médicos, Odontológicos, Lab e Hospitalares	20	15
Equipamento de Proteção, Segurança e Socorro	10	10
Máquinas. e Equipamentos Industriais	10	20
Máquinas. e Equipamentos Energéticos	10	10
Máq. Equipamentos Gráficos	10	15
Máquinas, Ferramentas e Utensílios de Oficina	10	10
Equipamento Peças e Acessórios P/Automóveis	10	5
Equipamento Hidráulicos e Elétricos	10	10
Máquinas, Utensílios e Equipamentos Diversos	10	10
Equipamento de Tecnologia da Informática e Comunicação/TIC	10	5
Equipamento de Tecnologia da Informática e Comunicação/TIC (Urnas Eletrônicas)	10	10
Aparelhos e Utensílios Domésticos	10	10
Máquinas e Utensílios de Escritório	10	10
Mobiliário em Geral	10	10
Coleções e Materiais Bibliográficos	10	10
Equipamento para Áudio, Vídeo e Foto	10	10
Obras de Arte e Peças para Museus	0	0

Veículos em Geral	10	15
Veículos de Tração Mecânica	10	15
Peças não Incorporáveis a Imóveis	10	10

Bens imóveis

Os bens imóveis deste tribunal são registrados nas seguintes rubricas:

Em R\$

Bens Imóveis	2025	2024
Bens de uso Especial Registrados no SPIUnet	164.739.769	139.625.377
Edifícios	148.338.247	126.120.635
Armazéns/Galpões	16.401.523	13.504.742
Bens imóveis em Andamento	2.376.014	2.376.014
Obras em Andamento	2.376.014	2.376.014
Estudos e projetos	-	-
Instalações	-	-
Total de Bens Imóveis	167.115.783	142.001.391
(-) Depreciação Acumulada	-53	-324.197
Valor Líquido (Total dos Bens Imóveis – Depreciação Acumulada)	167.115.730	141.677.194

Fonte: Siafi

O acervo imobiliário à disposição do TRE-SP é composto por 19 imóveis de propriedade da União. Destes, 18 ativos encontram-se em plena utilização operacional. O imóvel situado na Rua Líbero Badaró, 73/77 (Edifício José Bonifácio – Sede III), avaliado em R\$ 22,5 milhões, encontra-se temporariamente inoperante devido a reformas estruturais. Os custos despendidos nessas intervenções totalizam R\$ 2,3 milhões e estão registrados na conta “Bens Imóveis em Andamento”, conforme as normas vigentes de contabilidade aplicada ao setor público.

Os imóveis são registrados e gerenciados pelo Sistema de Gerenciamento do Patrimônio Imobiliário de Uso Especial da União (SPIUnet), o qual é interligado ao SIAFI para o reconhecimento contábil das adições, baixas e transferências, exceto depreciação, que é registrada no SIAFI pela STN.

Até o exercício de 2021, os valores dos bens imóveis eram atualizados anualmente com base no Custo Unitário Básico – CUB, índice que reflete os custos de materiais e mão de obra, por meio de metodologia estabelecida pela Associação Brasileira de Normas Técnicas (ABNT), calculado e divulgado pelo Sindicato da Indústria da Construção Civil – SINDUSCON, nos termos da Portaria Conjunta SPU/STN nº 10/2023.

Em 2022, houve a interrupção da atualização anual dos imóveis com base na referida Portaria e passou-se a utilizar o procedimento de verificação da variação do Índice Nacional de Preços ao Consumidor Amplo – IPCA, nos termos do § 5º do artigo 57 da Instrução Normativa SPU/ME nº 67/2022, ou seja, quando a variação acumulada deste índice exceder a 15%, realizar-se-á a reavaliação dos imóveis.

Em 2024, a variação acumulada do IPCA atingiu o índice de 15%. Em decorrência disso, no exercício de 2025, iniciou-se o processo de contratação de empresa especializada para a reavaliação dos referidos imóveis. Todavia, diante da impossibilidade de conclusão das avaliações periciais em tempo hábil para o encerramento do balanço, a administração adotou, em caráter subsidiário, a atualização monetária dos bens imóveis com base na variação do IPCA. Tal medida foi implementada com o propósito de mitigar a defasagem patrimonial e garantir a fidedignidade das demonstrações contábeis, apresentando valores mais condizentes com a realidade de mercado até que os laudos da empresa especializada sejam apresentados.

Diferentemente dos demais ativos imobiliários, o imóvel da **Rua Líbero Badaró, 73/77 (Sede III)** não foi objeto de atualização monetária pelo IPCA no exercício de 2025. Tal exceção justifica-se por sua atual condição de “Ativo em Construção/Reforma”. Conforme as normas de contabilidade aplicada ao setor público, enquanto perdurarem as intervenções estruturais, o valor do bem é mensurado pelo custo histórico

acrescido dos investimentos em melhorias, totalizando R\$ 22,5 milhões (valor patrimonial base) e R\$ 2,3 milhões em obras em andamento. A reavaliação integral deste ativo ocorrerá apenas após a conclusão das obras e sua efetiva reativação operacional.

A relação dos imóveis pertencentes a este tribunal, com seu respectivo endereço e registro imobiliário patrimonial, é a seguinte:

Bens Imóveis		Em R\$
Registro Imobiliário Patrimonial (RIP)	Endereço do Imóvel	Valor atualizado
7107.00532.500-7	Rua Francisca Miquelina, 123	65.817.187
7107.00458.500-5	Rua Líbero Badaró, 73 / 77	22.542.506
7107.00529.500-0	Avenida Casa Verde, 1819	979.327
7107.00530.500-6	Rua Fernão Albernaz, 400	1.024.800
7107.00776.500-4	Rua Madre de Deus, 427	2.156.934
7107.00778.500-5	Rua Doutor Falcão Filho, 121	35.650.272
7107.00780.500-6	Avenida Cupecê, 1147	1.767.687
7107.00782.500-7	Rua Serra do Mar, 176	1.415.384
7107.00784.500-8	R. Maria Aparecida Anacleto, 104	1.775.717
7107.00810.500-8	Rua Jorge Augusto, 258	2.389.262
7107.00818.500-1	Av. Cangaíba, 1158	2.455.456
7107.00820.500-2	Rua Paulo Lopes de Leão, 166	1.680.678
7107.00835.500-4	R. Dr. Costa Júnior, 509	2.926.588
7107.00913.500-8	Av. Engº Armando de A. Pereira, 2917	1.911.521
7107.00934.500-2	Av. Coca, 633	1.090.627
7107.00936.500-3	Av. Lider, 3114	1.009.605
7107.00938.500-4	Av. São Miguel, 3902	1.744.695
7107.00648.500-8	Alameda Nothmann, 1146	13.730.404
7107.00786.500-9	R.Gal. Julio Marcondes Salgado, 46	2.671.119
TOTAL		164.739.769

Depreciação Acumulada de Bens Imóveis

	Em R\$		
Conta Contábil	2025	2024	AH %
Depreciação Acumulada – Bens Imóveis	53	324.197	99,98%

Depreciação Acumulada de Bens Imóveis - Variações

	Em R\$
Saldo em 31.12.2024	324.197
(+) Depreciação do período	222.449
(-) Baixa da depreciação acumulada por reavaliação	-546.593
Saldo em 31.12.2025	53

A depreciação dos bens imóveis é processada mensal e automaticamente pelo sistema SPIUnet, com reflexo direto no SIAFI via Secretaria do Tesouro Nacional (STN). O método adotado segue a Parábola de Kuentzle, conforme estabelecido no Art. 11 da Portaria Conjunta STN/SPU nº 10/2023.

O saldo de R\$ 324 mil de depreciação acumulada até 2024 foi reduzido para apenas R\$ 53, em virtude da baixa contábil necessária para a reavaliação dos bens imóveis pertencentes a este Tribunal.

Diante do processo de contratação de empresa especializada para a avaliação pericial, e visando evitar a subavaliação do ativo, a administração adotou, em caráter subsidiário, a atualização monetária dos bens imóveis com base na variação do IPCA.

Esta medida fundamenta-se na necessidade de:

- **Mitigar a defasagem patrimonial:** Corrigindo valores históricos que não refletem o potencial econômico atual;
- **Garantir a fidedignidade das demonstrações:** Assegurando que o Balanço Patrimonial apresente valores condizentes com a realidade de mercado;
- **Transitoriedade:** O ajuste será mantido até a conclusão e homologação dos laudos técnicos a serem emitidos por empresa especializada.

Nota 07 – Intangível (Softwares)

Este grupo abrange os ativos incorpóreos essenciais à sustentação tecnológica das atividades jurisdicionais e administrativas do Tribunal. No exercício de 2025, a gestão do ativo intangível foi pautada pela modernização da infraestrutura e pela capitalização de sistemas desenvolvidos internamente, garantindo a propriedade intelectual e a autonomia tecnológica do Órgão.

Em R\$

Intangível			
Softwares	2025	2024	AH %
Vida útil definida	23.129.948	21.754.697	6,32%
Vida útil indefinida	2.190.202	955.730	129,17%
Valor total	25.320.150	22.710.427	11,49%
(-) Amortização Acumulada de Softwares	17.445.114	13.147.742	32,69%
Valor total líquido	7.875.036	9.562.685	-17,65%

Fonte: Siafi

Os softwares são mensurados pelo seu **custo de aquisição ou produção**. A amortização segue o **método linear**, com prazos de vida útil técnica definidos pela Secretaria de Tecnologia da Informação (STI)..

O valor total da conta de softwares apresentou uma **variação positiva de 11,49%** em relação a 2024. Este crescimento é reflexo direto dos investimentos em modernização tecnológica e desenvolvimento interno realizados em 2025, conforme detalhado abaixo:

- **Modernização de Infraestrutura (R\$ 2.063 mil):** Aquisição de solução para gerenciamento de rede e controle de acesso, visando a atualização da rede local (LAN) da Secretaria do TRE-SP.
- **Desenvolvimento Interno (R\$ 615 mil):** Incorporação de sistemas desenvolvidos pela própria instituição, abrangendo áreas críticas como:
 - **Eleitoral e Judiciário:** Módulos de urnas eletrônicas, acompanhamento de votações, sistema de juízes e editais.
 - **Gestão Administrativa:** Sistema GAM (Apoio ao Mesário), Gestor LGPD, Catálogo de Sistemas e gestão de materiais (Almoxarifado e Patrimônio).
- **Licenciamento de Softwares (R\$ 205 mil):** Aquisição de licenças específicas, incluindo Nexus Dashboard Fabric Controller e Microsoft SQL Server 2022 Standard.

Houve uma reclassificação contábil no montante de R\$ 274 mil. Este valor foi transferido da conta de *Softwares* de Vida Útil Definida para o Ativo Imobilizado (Bens Imóveis), visando a adequação patrimonial.

Embora tenham ocorrido novos investimentos, o valor líquido do ativo intangível apresentou uma redução de 17,65% em comparação a 2024.

Esse resultado deve-se aos seguintes fatores:

- **Amortização Mensal:** Ao longo do exercício, foi apropriado o montante de R\$ 4,3 milhões referente às quotas de amortização dos softwares em uso.

- **Impacto no Acumulado:** Essa apropriação gerou um aumento de 32,69% na amortização acumulada, superando o valor das novas aquisições e reduzindo o valor contábil final do grupo.

Os valores dos softwares e da respectiva amortização acumulada sofreram as seguintes variações em 2025, conforme quadros abaixo:

Bens Intangíveis- Softwares

Em R\$

Descrição	Valor dos Softwares
Saldo em 31.12.2024	22.710.427
(+) Aquisições de Softwares	2.883.814
(-) Reclassificação para a conta de Bens Móveis (ativo Imobilizado)	-274.091
Saldo em 31.12.2025	25.320.150

Amortização Acumulada de Bens Intangíveis - Softwares

Em R\$

Descrição	Amortização Acumulada
Saldo em 31.12.2024	13.147.742
(+) Amortização do período de 2025	4.297.372
Saldo em 31.12.2025	17.445.114

A amortização dos ativos intangíveis é processada pelo método linear (quotas constantes), incidindo exclusivamente sobre os bens com Vida Útil Definida. Os prazos de exaustão são tecnicamente estabelecidos pela Secretaria de Tecnologia da Informação (STI), considerando o ciclo de vida e a obsolescência tecnológica. No exercício de 2025, o montante amortizado totalizou R\$ 4,3 milhões, o que representa uma redução de aproximadamente 6,5% frente aos R\$ 4,6 milhões registrados em 2024. Essa variação decorre da exaustão integral (amortização total) de sistemas adquiridos em ciclos anteriores, que, embora permaneçam em operação, não geram mais impacto nas Variações Patrimoniais Diminutivas (VPD) do período corrente.

A relação dos bens intangíveis deste tribunal, com sua respectiva data de aquisição e prazo de vida útil, é a seguinte:

Softwares - Vida útil definida

Em R\$

Software	Data Aquisição	Vi. Bruto em 31.12.2025	Amortização Acumulada em 31.12.2025	Vi. Líquido em 31.12.2025	Prazo de vida útil - em meses
Ssc-4212 Comprehensive Gateway Security Suite For Nsa 6600	20/12/2018	89.950	89.950	0	36
Microsoft Office Profissional 2010sgl Open NI	16/04/2012	39.500	39.500	0	120
Windows Enterprise 2008 R2 Single	24/02/2012	41.500	41.500	0	120
Microsoft Windows Cal Terminal	31/01/2013	585	585	0	120
Windows Server Standard 2012 R2 Sngl Mvl 2pr	31/01/2014	19.187	19.187	0	120
Microsoft Access	31/01/2014	2.400	2.400	0	120
Software Oracle Database Enterprise Edit.	31/01/2014	443.000	443.000	0	120
Windows Server Standard 2012	16/12/2014	3.096	3.096	0	120
Autodesk Autocad Architecture 2015 Upgrade	23/12/2014	56.000	56.000	0	120
Autodesk Autocad Architecture 2015	23/12/2014	36.000	36.000	0	120
Griaule Fingerprint Sdk 2009	31/08/2015	29.250	29.250	0	120
Adobe Captivate 8	22/12/2014	3.640	3.640	0	120
Coletor De Dados Compex 8000, Versão:2.32	23/09/2015	6.000	6.000	0	120
Potlight On Oracle Professional Per Monitored	04/01/2016	26.300	26.081	219	120
Microsoft Windows Server Standard 2012r2 Sngl	07/01/2016	15.120	14.994	126	120
Microsoft Office Standard 2016 Sngl Mvl	04/01/2016	1.482.500	1.470.146	12.354	120
Microsoft Office Professional Plus 2016 Sngl	04/01/2016	136.000	134.867	1.133	120
Griaule Fingerprint Sdk 2009	02/09/2016	8.000	7.400	600	120
Microsoft Office Standard 2016 Sngl Mvl Sngl	19/12/2016	1.165.000	1.048.500	116.500	120

Microsoft Office Professional Plus 2016 S	19/12/2016	71.400	64.260	7.140	120
E2doc Módulo Scanner	19/10/2017	4.600	3.757	843	120
Windows Server 2016 Standard	01/12/2017	29.071	23.257	5.814	120
Software Arcgis For Desktop	03/08/2018	10.900	7.993	2907	120
Revit 2020 Commercial New Single-User Eld 3-Year Subscription Win P/N: 82911	01/12/2020	172.800	172.800	0	36
Solução De Gerenciamento Centralizado; Licença De Uso Virtual Smartcell Gateway 3.0	23/12/2021	8.000	8.000	0	60
Plataforma Gestão De Vulnerabilidades E Solução Análise Dinâmica Em Aplicações Web	24/01/2022	244.500	244.500	0	36
Revit 2021	24/01/2022	53.460	53.460	0	36
Arcgis For Desktop Basic - Single Use	31/01/2022	17.013	17.013	0	36
Win Server Cal 2022	18/08/2022	706.860	257.040	449.820	110
Solução De Gerenciamento De Acesso	30/09/2022	615.600	400.140	215.460	60
Solução De Gerenciamento De Acesso	30/09/2022	100.000	65.000	35.000	60
Win Server Cal 2022	30/11/2022	942.480	741.952	200.528	47
Red Hat Enterprise Linux For Virtual Datacenters With Smart Management	20/12/2022	1.183.380	1.183.380	0	36
Licenças De Serviço De Autenticação Por Múltiplos Fatores	21/12/2022	2.632.110	1.579.266	1.052.844	60
Solução De Gerenciamento Centralizado	21/12/2022	7.200	4.320	2.880	60
Solução De Gerenciamento De Ativos E Patches Com Suporte A Vpro - Estações	29/12/2022	1.704.000	1.022.400	681.600	60
Solução De Gerenciamento De Ativos E Patches Com Suporte A Vpro - Servidores	29/12/2022	168.400	101.040	67.360	60
Licenças De Serviço De Autenticação Por Múltiplos Fatores	29/12/2022	97.890	58.734	39.156	60
Red Hat Enterprise Linux Server Para Virtual Datacenters	29/12/2022	73.900	73.900	0	36
Red Hat Runtimes, Standard, 16 Cores Ou32 Vcpus	29/12/2022	528.152	528.152	0	35
Red Hat Cloud Suite, Standard, 2 Sockets, 32 Cores	29/12/2022	1.320.384	1.320.384	0	36
Oracle Advanced Security	29/12/2022	692.400	692.400	0	15
Oracle Data Masking And Subsetting Pack	29/12/2022	546.000	546.000	0	15
Oracle Database Vault	29/12/2022	546.000	546.000	0	15
Licenças De Aplicação De Backup	29/12/2022	917.600	917.600	0	36
Appliance De Backup	29/12/2022	2.320.000	2.320.000	0	36
Adobe Acrobat Pro 2022 Com Ocr	29/12/2022	10.128	6.077	4.051	60
Solução De Web Application Firewall (Waf)	31/10/2023	999.146	432.963	566.183	60
Capacidade Adicional Para Solução Em Firewaal De Aplicações Web	31/10/2023	241.124	104.487	136.637	60
Licenças De Serviço De Autenticação Por Múltiplos Fatores	31/10/2023	78.000	33.800	44.200	60
Red Hat Openshift Platform Plus (Bare Metal Node), Standard, 2sockets	28/12/2023	480.609	320.406	160.203	36
Licenças Acrobat Pro 2020 Com Ocr	29/12/2023	5.480	5.480	0	21
Licenças De Software Microsoft Sql Server 2022 Standard (Ou Superior)	29/12/2023	59.000	15.277	43.723	112
Licenças De Windows Server Standard Core 2022, Sngl 2 Lic Core Lic	29/12/2023	114.000	34.083	79.917	97
Licenças Visio Professional	29/12/2023	8.235	8.235	0	25
Software Gerenciador Do Sistema De Controle De Acesso	30/10/2024	16.380	6.370	10.010	36
Software Gerenciador Dos Relógios De Ponto	30/10/2024	11.000	4.278	6.722	36
Software De Gerenciamento E Relatório	27/03/2025	70.188	28.075	42.113	36
Software De Gerenciamento E Relatório	27/03/2025	70.188	16.378	53.810	46
Licença Do Software Nexus Dashboard Fabric Controller	31/10/2025	90.902	3.030	87.872	58
Licenças De Software Microsoft Sql Server 2022 Standard 2 Lic Core	28/11/2025	114.600	1.333	113.267	85
Solução De Gerenciamento Da Infraestrutura – Aruba Central Appliance	30/12/2025	1.443.840	0	1.443.840	60
SALDO		23.129.948	17.445.114	5.684.834	

É imperativo destacar que os ativos que atingiram a exaustão contábil (amortização integral) permanecem devidamente registrados no acervo patrimonial do Tribunal. Tal manutenção fundamenta-se na permanência do seu potencial de serviços e na expectativa de geração de benefícios econômicos e operacionais futuros. Dessa forma, o Órgão assegura o controle sobre itens que, embora não gerem mais impactos nas variações patrimoniais diminutivas, continuam essenciais à sustentação das atividades institucionais.

Softwares – Vida útil indefinida**Em R\$**

Software	Data Aquisição	Vi. Bruto em 31.12.2025
Adobe Acrobat Pro Dc 2015	22/12/2021	2.650
Adobe Tlp Gov Acrobat Pro 2017	23/11/2020	3.834
Adobe Acrobat Xi Pro Com Ocr	22/12/2021	878
Leitor de Tela de Computador Que Permite a Leitura De Menus e Telas Através ee Um Sintetizador de Voz Para Uso por Portador de Deficiência Visual	29/12/2023	21.968
Licenças Microsoft Office Plus 2021	29/12/2023	926.400
Sistema de Eventos	09/04/2025	31.584
Sistema Gestor LGPD	30/05/2025	43.428
Catálogo de Sistemas Corporativos Do TRE-SP	11/07/2025	38.493
Sistema Acompvot - Módulo De Urnas Eletrônicas	22/07/2025	40.016
Sistema Acompvot -Módulo De Acompanhamento Da Votação	22/07/2025	60.000
Sistema de Juízes	22/08/2025	52.640
Sistema Gam (Apoio Mesários)	09/09/2025	33.558
Sistema De Editais - Evolução Para As Eleições 2026	06/11/2025	59.220
Sistema De Controle de Acesso E Versão	26/11/2025	25.004
Sistema Solução de Materiais - Solmat - Módulo Almoarifado	09/12/2025	77.205
Sistema Solução de Materiais - Solmat - Módulo Patrimônio	09/12/2025	77.205
Sistema Solução de Materiais - Solmat - Módulo Devolução De Materiais	09/12/2025	77.205
Solução De Controle De Acesso A Rede Local Da Secretaria do TRE-SP	30/12/2025	618.914
	SALDO	2.190.202

Softwares Desenvolvidos Internamente

O processo de regularização patrimonial dos ativos tecnológicos do TRE-SP seguiu um cronograma de estruturação técnica e normativa iniciado em 2022 e concluído com êxito em 2025.

Em 2022, a Seção de Padrões e Qualidade de Sistemas (STI), sob orientação da Seção de Contabilidade (SeCont), estabeleceu as diretrizes para o reconhecimento, mensuração, evidenciação e amortização de softwares desenvolvidos internamente.

Durante os exercícios de 2023 e 2024, as atividades focaram em estudos comparativos e consultas a outros tribunais (Processo SEI nº 0030451-66.2022.6.26.8000). Esse período de maturação foi essencial para garantir a segurança jurídica e contábil dos procedimentos, justificando a postergação dos registros no SIAFI até a plena definição metodológica.

No exercício de 2025, os procedimentos foram efetivamente implementados, culminando no registro contábil dos ativos no SIAFI. Abaixo, detalham-se os softwares integrados ao patrimônio, classificados com vida útil indefinida:

Em R\$

Software Vida Útil Indefinida – Desenvolvidos Internamente	Valor
Sistema de Eventos	31.584,00
Sistema Gestor LGPD	43.428,00
Catálogo de Sistemas Corporativos do TRE-SP	38.493,00
Sistema Acompvot - Módulo de Urnas Eletrônicas	40.016,00
Sistema Acompvot - Módulo de Acompanhamento da Votação	60.000,00
Sistema de Juízes	52.640,00
Sistema GAM (Apoio ao Mesário)	33.558,00
Sistema de Editais - Evolução para as Eleições 2026	59.220,00
Sistema de Controle De Acesso e Versão	25.004,00
Sistema Solução de Materiais - Solmat - Módulo Almoarifado	77.205,33

Sistema Solução de Materiais - Solmat - Módulo Patrimônio	77.205,33
Sistema Solução de Materiais - Solmat - Módulo Devolução de Materiais	77.205,34
Soma	615.559,00

Fonte: Siafi

Teste de recuperabilidade (*impairment*)

No exercício de 2025, a Administração iniciou os procedimentos de conformidade contábil voltados à avaliação da recuperabilidade (*impairment*) dos ativos intangíveis pertencentes a este tribunal.

Considerando a complexidade técnica para a apuração do Valor Justo ou Valor em Uso no contexto público, a implantação sistêmica e o registro dos eventuais ajustes ocorrerão no exercício de 2026.

PASSIVO

Passivo Circulante

Compreende obrigações trabalhistas, previdenciárias e assistenciais, fornecedores e contas a pagar, obrigações fiscais, e demais obrigações:

		Em R\$		
PASSIVO CIRCULANTE	NE	2025	2024	AH %
		29.336.136	28.532.181	
Obrigações Trab. Prev. e Assist. a Pagar a Curto Prazo	8	25.544.651	24.213.438	5,50%
Fornecedores e Contas a Pagar a Curto Prazo	9	3.398.515	3.024.881	12,35%
Demais Obrigações a Curto Prazo	10	392.970	1.293.862	-69,63%

Fonte: Siafi

Nota 08 – Obrigações Trabalhistas, Previdenciárias e Assistenciais

	Em R\$		
ESPECIFICAÇÃO	2025	2024	AH %
Obrigações Trabalhistas, Previdenciárias e Assistenciais a Pagar	25.544.651	24.213.438	5,50%

Fonte: Siafi

Ao final do exercício de 2025, a rubrica registrou um montante de R\$ 25,54 milhões. A composição e as principais variações são detalhadas a seguir:

- Do total provisionado, R\$ 21,35 milhões referem-se a férias a pagar reconhecidas pelo regime de competência, conforme estabelece a Orientação SOF/TSE nº 10/2018.
- O saldo apresentou um crescimento de 5,5% em comparação a 2024. Essa variação decorre, prioritariamente, da adoção do regime de competência para os encargos sobre férias. Em conformidade com a Macrofunção 021142 (Item 5.7), foi realizado o registro inicial de R\$ 3,6 milhões em dezembro de 2025, referente à estimativa do passivo de encargos patronais sobre o estoque de férias a pagar.

Os valores que compõem o saldo deste grupo de contas, em 2025, estão assim distribuídos:

Em R\$

ESPECIFICAÇÃO	2025	2024	AH %
Salários, Remunerações e Benefícios	590.601	690.060	-14,41%
Férias a Pagar	21.350.806	23.504.400	-9,16%
Encargos Sociais a Pagar	3.603.244	18.978	18886,43%
TOTAL	25.544.651	24.213.438	5,50%

Fonte: Siafi

As rubricas de salários e férias apresentaram reduções de 14,41% e 9,16%, respectivamente — decorrentes do fluxo natural de pagamentos e usufruto —, a conta de Encargos Sociais a Pagar registrou uma variação excepcional. Esse incremento reflete a conformidade com as novas diretrizes contábeis de reconhecimento dos encargos patronais sobre o estoque de férias vencidas.

Nota 09 – Fornecedores e Contas a Pagar a Curto Prazo

Em R\$

ESPECIFICAÇÃO	2025	2024	AH %
Fornecedores e Contas a Pagar a Curto Prazo	3.398.515	3.024.881	12,35%

Esta conta registra as obrigações liquidadas provenientes da aquisição de bens operacionais e da contratação de serviços de terceiros (como energia elétrica, água, telefonia e aluguéis). O aumento de 12,35% observado no período deve-se, primordialmente, ao saldo de R\$ 1,006 milhão registrado para pagamento em 2026 à empresa QUANTUM13 Soluções em Tecnologia Ltda. O montante refere-se à modernização da infraestrutura de rede local da Secretaria do TRE-SP, englobando a aquisição de switches gerenciáveis, soluções de gerência e controle de acesso, além de serviços de cabeamento em fibra óptica.

Na tabela abaixo relacionamos os fornecedores com os saldos mais expressivos em 31.12.2025:

Em R\$

Fornecedores	Valor	Objeto
Companhia de Saneamento Básico do Estado de São Paulo -	91.462	Água e esgoto
Companhia Paulista De Força e Luz	75.549	Energia elétrica
Elektro Redes S.A.	66.704	Energia elétrica
Eletropaulo Metropolitana Eletricidade de São Paulo	63.987	Energia elétrica
Inova Tecnologia em Serviços Ltda.	110.978	Serviços terceirizados de assistências às eleições
L2g Comercio e Serviços de Engenharia Ltda.	73.817	Manutenção preventiva e corretiva de instalações prediais
Limpatec Serviços Terceirizados Ltda.	163.823	Serviços de limpeza e conservação predial
Quantum13 Soluções em Tecnologia Ltda.	1.006.428	Serviços de tecnologia e informação
Safetec Informática Ltda.	72.099	Serviços de tecnologia e informação
Sigma - Serviços Terceirizados Ltda.	98.941	Serviços de limpeza e conservação em cartório
Telefônica Brasil S.A.	300.254	Serviços de telefonia
Transfort - Gestão Em Serviços Terceirizados e Limpeza Ltda.	47.425	Serviços de limpeza e conservação predial
Ws Serviços Terceirizados Ltda.	64.069	Serviços de copeiragem, garçonaria e respectiva supervisão

Fonte: Siafi

Nota 10 – Demais obrigações

Esta conta abrange as seguintes obrigações:

Em R\$			
Fornecedores	2025	2024	AH (%)
Retenção Previdenciária	24	1.017.066	-99,99%
Depósito e Cauções recebidos em garantia contratual	79.173	74.445	6,35%
IRRF devido ao Tesouro Nacional	72.998	80.124	-8,89%
Impostos e Contribuições devidos ao Tesouro Nacional	18.905	24.679	-23,40%
ISS a recolher	9.745	34.120	-71,44%
Depósitos em garantia de encargos trabalhistas retidos de fornecedores	212.002	63.303	234,90%
Indenizações, Restituições e Compensações,	124	124	0,00%
Total - Demais Obrigações	392.970	1.293.861	-69,63%

Fonte: Siafi

A redução do saldo a pagar — de R\$ 1.294 mil para R\$ 393 mil — decorreu, prioritariamente, da mudança no fluxo de pagamentos das retenções previdenciárias. Enquanto em dezembro de 2024 os valores foram provisionados no mês e pagos apenas em janeiro de 2025, no exercício de 2025 o pagamento ocorreu dentro do próprio mês de competência (dezembro), reduzindo o passivo ao final do período.

Quanto à rubrica Depósitos em Garantia de Encargos Trabalhistas, o montante de R\$ 212 mil refere-se a retenções contratuais efetuadas sobre pagamentos a fornecedores. Tais valores visam garantir o provisionamento de encargos trabalhistas das prestadoras de serviço, conforme detalhado abaixo:

Em R\$	
Empresa	Saldo em 31.12.2025
Interlimp Gestão de Serviços Ltda.	94.348
Rio Minas Conservação e Limpeza Ltda.	84.281
Pontual Serviços Gerais Ltda.	4.794
Pathernon Serviços Terceirizados Ltda.	28.579
TOTAL	212.002

Ressalta-se que que, na data de encerramento deste exercício, **não se tem conhecimento de passivos contingentes** que demandem registro ou divulgação em notas explicativas.

Essa conclusão baseia-se nos seguintes critérios:

- **Ausência de Litígios Relevantes:** Não foram identificadas ações judiciais ou processos administrativos em curso contra o Tribunal cujos riscos de perda sejam avaliados como "possíveis" ou "prováveis" e que envolvam montantes materiais.

PATRIMÔNIO LÍQUIDO

Em R\$			
PATRIMÔNIO LÍQUIDO	2025	2024	AH %
Demais Reservas – Reserva de Reavaliação	40.292.523	14.631.537	175,38%
Resultados Acumulados	615.656.721	652.007.291	-5,58%
Resultado do Exercício	-27.983.810	11.603.109	-341,18%

Resultados de Exercícios Anteriores	652.007.291	657.904.572	-0,90%
Ajustes de Exercícios Anteriores	-8.366.761	-17.500.389	-52,19%
TOTAL DO PATRIMÔNIO LÍQUIDO	655.949.244	666.638.828	-1,60%

Fonte: Siafi

A variação negativa de R\$ 10,7 milhões no Patrimônio Líquido (-1,60%) — que passou de R\$ 667 milhões para R\$ 656 milhões em 2025 — é explicada, substancialmente, pela combinação de três fatores: o déficit apurado na Demonstração das Variações Patrimoniais (DVP), a reavaliação de ativos imobiliários e os ajustes de exercícios anteriores, conforme detalhado abaixo:

DESCRIÇÃO	Em R\$	
	VALOR	
Resultado do Exercício de 2025	-27.983.810	
Reserva de Reavaliação (reavaliação dos bens imóveis)	25.660.986	
Ajustes de Exercícios Anteriores	-8.366.761	
SALDO (Diminuição do Patrimônio Líquido)	-10.689.585	

Nota 11 - Demais Reservas - Reavaliação de Bens

ESPECIFICAÇÃO	Em R\$		
	2025	2024	AH %
Demais Reservas – Reserva de Reavaliação	40.292.523	14.631.537	175,38%

O saldo de **R\$ 40,29 milhões** registrado em 2025 reflete a valorização do acervo imobiliário do Tribunal, consolidada por meio dos procedimentos de reavaliação realizados nos exercícios de 2021 e 2025. Este incremento de 175,38% evidencia a atualização do patrimônio imobiliário frente à realidade de mercado.

Ressalta-se que a manutenção integral da reserva, sem a baixa proporcional pela depreciação (conforme preconiza a Macrofunção Siafi 020335), decorre de restrições operacionais do sistema **SPIUnet**. Tais limitações sistêmicas impedem a realização da reserva por uso, mantendo-se o registro histórico para fins de transparência e controle patrimonial junto à SPU.

Ressalte-se, por fim, que a totalidade dos imóveis do TRE-SP está devidamente cadastrada no SPIUnet, sendo este o sistema oficial da SPU utilizado para a efetivação de todos os lançamentos contábeis pertinentes.

Nota 12 - Resultado do Exercício

ESPECIFICAÇÃO	Em R\$	
	2025	
Resultado do Exercício	-27.983.810	

O encerramento do exercício de 2025 registrou um déficit patrimonial de R\$ 27,98 milhões. O detalhamento dos fatores contábeis e as variações que fundamentam este resultado encontram-se descritos na **Nota Explicativa nº 23 – Resultado Patrimonial do Período**.

Nota 13 – Ajustes de Exercícios Anteriores

ESPECIFICAÇÃO	Em R\$	
	2025	
Ajustes de Exercícios Anteriores	-8.366.761	

No exercício de 2025, o montante de R\$ 8,36 milhões foi registrado a título de ajustes de exercícios anteriores. Essa movimentação decorre, prioritariamente, da retificação de passivos de pessoal originados no período eleitoral de 2024, abrangendo o reconhecimento de horas extraordinárias e saldos de horas credoras pendentes de apropriação. O registro visa alinhar as demonstrações contábeis ao regime de competência, garantindo que o Patrimônio Líquido reflita com precisão as obrigações remanescentes de períodos anteriores, em estrita observância às normas de contabilidade aplicadas ao setor público.

QUADRO DE COMPENSAÇÕES

Compreendem as garantias oferecidas pelos fornecedores para assegurar a execução dos contratos:

Nota 14 – Garantias e Contragarantias Recebidas

Natureza	Em R\$		
	2025	2024	AH %
Garantias e Contragarantias Recebidas	14.679.536	11.363.894	29,18%

Os valores constantes nesta conta referem-se a seguros-garantias apresentados pelos fornecedores e têm por objetivo assegurar o fiel cumprimento das obrigações assumidas pelo contratado perante a Administração e cobrir possíveis prejuízos e penalidades no caso de inadimplemento.

A variação aumentativa de 29,18%, em relação a 2024, justifica-se pelo aumento dos valores de garantias provenientes das novas contratações e renovações contratuais ocorridas no decorrer do exercício.

A seguir, relação dos saldos de seguros-garantias mais expressivos do exercício:

Descrição	Em R\$
	2025
Telefônica Brasil S.A.	2.786.034
Safetec Informática Ltda.	1.539.006
Inova Tecnologia Em Serviços Ltda.	1.398.892
GRG Tech Assessoria em Informática Ltda.	602.760
G I Empresa de Segurança Ltda.	868.328
Sigma-Serviços Terceirizados Ltda.	525.601
Seres - Serviços De Recrutamento e Seleção de Pessoal	453.227
Limpatec Serviços Terceirizados Ltda.	408.064
Ws Serviços Terceirizados Ltda.	399.560
Zoomtech Ltda.	383.630
Liderança Limpeza e Conservação Ltda.	350.791
Moa Manutencao e Operação Ltda.	290.880

Fonte: Siafi

Nota 15 – Obrigações Contratuais

Compreendem os saldos das obrigações contratuais, de acordo com a natureza dessas obrigações, a serem executadas nos exercícios seguintes:

Natureza	Em R\$		
	2025	2024	AH %
Serviços	123.384.914	91.056.997	35,50%
Aluguéis	57.428.710	54.713.017	4,96%
Fornecimento de bens	12.157.253	2.178.904	457,95%
Total	192.970.877	147.948.919	30,43%

Fonte: Siafi

No exercício de 2025, o montante das obrigações contratuais a executar atingiu R\$ 192,97 milhões, representando um incremento de 30,43%. Destaca-se a rubrica de "Fornecimento de Bens" (457,95%),

impulsionada pela contratação estratégica da usina solar fotovoltaica (R\$ 6,7 milhões), visando à autossuficiência energética e à redução de custos operacionais a longo prazo. Adicionalmente, o parque automotivo foi renovado com a aquisição de novos veículos utilitários (R\$ 1,8 milhão), fortalecendo a logística eleitoral.

A variação positiva nos saldos contratuais de serviços decorre da renovação de contratos essenciais.

Os valores de aluguéis mantiveram-se estáveis, com variação marginal de 4,96%, refletindo apenas os reajustes contratuais e novas locações necessárias para a manutenção das atividades eleitorais.

A seguir, relação dos saldos contratuais mais significativos de obrigações:

EMPRESA	Em R\$
	2025
Cilare Participações Ltda.	5.173.269
Colla Empreendimentos Ltda.	5.406.622
Companhia de Processamento de Dados Do Estado De SP	14.803.161
Empresa Brasileira de Correios	7.755.215
L2g Comercio e Serviços de Engenharia Ltda.	5.198.424
Nevada Serv. Terceirizados Ltda.	3.783.324
Organizações Paulo Bio Ltda.	4.989.771
Safetec Informática Ltda.	14.962.658
Sigma Serviços Terceirizados Ltda.	3.972.444
Soleri H2d Energia Ltda.	6.670.000
Telefônica Brasil S.A.	21.871.321
Vogel Soluções Telec. E Informação Ltda.	3.741.783
Ws Serviços Terceirizados Ltda.	5.215.866

Fonte: Siafi

DEMONSTRATIVO DO SUPERÁVIT/DÉFICIT FINANCEIRO

Compreende a apuração do superávit ou déficit financeiro do Balanço Patrimonial.

DESTINAÇÃO DE RECURSOS	Em R\$
	SUPERÁVIT/DÉFICIT FINANCEIRO
Recursos Não Vinculados	-16.702.627
Recursos Vinculados	-8.959.168
Previdência Social (RPPS)	28.128
Fundos, Órgãos e programas	-8.987.296
TOTAL	--25.661.795

Fonte: Siafi

Ao encerramento do exercício de 2025, o Tribunal apurou um déficit financeiro de R\$ 25,66 milhões, composto pela soma dos recursos não vinculados e vinculados. É importante ressaltar que este montante apresenta estrita conformidade com o Balanço Patrimonial, sendo ratificado pela diferença entre o Ativo Financeiro (R\$ 6,19 milhões) e o Passivo Financeiro (R\$ 31,85 milhões). A composição do passivo financeiro é formada majoritariamente por Restos a Pagar Não Processados (R\$ 27,61 milhões), evidenciando que o déficit é uma consequência do cronograma de liquidação de compromissos assumidos no final do exercício para o início do período subsequente.

DEMONSTRAÇÃO DAS VARIAÇÕES PATRIMONIAIS

Evidencia as alterações verificadas no patrimônio, resultantes ou independentes da execução orçamentária, e indicará o resultado patrimonial do exercício apurado pelo confronto entre as variações patrimoniais quantitativas aumentativas e diminutivas.

VARIAÇÕES PATRIMONIAIS AUMENTATIVAS

As variações patrimoniais aumentativas estão assim distribuídas:

		Em R\$	
		2025	2024
VARIAÇÕES PATRIMONIAIS AUMENTATIVAS	NE	1.199.257.301	1.285.518.150
Exploração e Venda de Bens, Serviços e Direitos		-	-
Variações Patrimoniais Aumentativas Financeiras		299.299	518.628
Juros e Encargos de Mora		299.299	515.618
Variações Monetárias e Cambiais		-	3.010
Transferências e Delegações Recebidas		1.175.805.049	1.220.416.192
Transferências Intragovernamentais	16	1.175.662.454	1.218.788.107
Outras Transferências e Delegações Recebidas	17	142.595	1.628.085
Valorização e Ganhos c/ Ativos e Desincorporação de Passivos		844.917	38.784.315
Reavaliação de Ativos		-	-
Ganhos com Alienação		-	-
Ganhos com Incorporação de Ativos	18	842.882	38.696.611
Ganhos com Desincorporação de Passivos		2.036	87.704
Outras Variações Patrimoniais Aumentativas	19	22.308.036	25.799.015
Diversas Variações Patrimoniais Aumentativas		22.308.036	25.799.015

Fonte: Siafi

Em relação a estas variações, seguem as seguintes Notas:

Nota 16 - Transferências Intragovernamentais

Esta conta registra os sub-repasses financeiros provenientes do Tribunal Superior Eleitoral (TSE) destinados à execução orçamentária e manutenção das atividades operacionais do TRE-SP.

Em R\$			
Especificação	2025	2024	AH %
Transferências Intragovernamentais	1.175.662.454	1.218.788.107	-3,53%

Em 2025, o montante totalizou R\$ 1,17 bilhão, apresentando uma redução de 3,53% em relação ao exercício anterior. Esta variação é de natureza sazonal e esperada, uma vez que o exercício de 2024, por ser ano eleitoral, demandou aportes extraordinários para a viabilização do pleito e a prestação de serviços eleitorais.

Nota 17 - Outras Transferências e Delegações Recebidas

Em R\$			
Especificação	2025	2024	AH %
Outras Transferências e Delegações Recebidas	142.595	1.628.085	-91,24%

A variação negativa de 91,24% justifica-se pelo elevado volume de bens recebidos em 2024 para suprir a logística das eleições, incluindo celulares em comodato (TIM S.A.), kits biométricos, mídias, lacres de urnas e mobiliário diverso cedido por outras Unidades Gestoras (TSE e TREs).

No exercício de 2025, os recebimentos concentraram-se em:

- R\$ 49 mil: Doações da Receita Federal (8ª Região Fiscal), abrangendo aparelhos celulares, notebooks, câmeras fotográficas e vídeo game.
- R\$ 90 mil: Transferências patrimoniais do TSE, compostas por terminais de mesários, urnas eletrônicas e lacres de segurança.

Nota 18 - Ganhos com Incorporação de Ativos

Especificação	Em R\$		
	2025	2024	AH %
Ganhos com Incorporação de Ativos	842.882	38.696.611	-97,82%

Esta conta registra, prioritariamente, as variações patrimoniais aumentativas advindas da renovação do parque tecnológico. Isso inclui o recebimento de novas urnas eletrônicas enviadas pelo TSE para o pleito de 2024, bem como a incorporação de softwares desenvolvidos pela equipe técnica do TRE-SP em 2025.

Do total registrado em 2025, destacam-se:

- R\$ 615 mil: Referentes a softwares desenvolvidos internamente para uso exclusivo nas atividades do Tribunal;
- R\$ 211 mil: Relativos à descentralização de crédito ao Instituto Brasileiro de Informação em Ciência e Tecnologia (IBICT) para a implantação do Repositório Arquivístico Digital Confiável (RDC-ARQ).

Nota 19 - Outras Variações Patrimoniais Aumentativas

Especificação	Em R\$		
	2025	2024	AH %
Outras Variações Patrimoniais Aumentativas	22.308.036	25.799.015	-13,53%

Esta rubrica registrou o montante de R\$ 22,30 milhões no exercício de 2025. A composição do saldo é composta prioritariamente por Multas Eleitorais (R\$ 14,26 milhões) e receitas provenientes de Julgamentos de Prestações de Contas (R\$ 6,76 milhões). Adicionalmente, o saldo contempla R\$ 0,66 milhão em indenizações e restituições ao Erário e R\$ 0,62 milhão relativos à compensação financeira previdenciária (Comprev).

A redução de 13,52% em comparação a 2024 foi em decorrência da queda na arrecadação de recursos apurados em prestações de contas eleitorais e partidárias ao longo de 2025.

VARIAÇÕES PATRIMONIAIS DIMINUTIVAS

As variações patrimoniais diminutivas estão assim distribuídas:

	NE	Em R\$	
		2025	2024
VARIAÇÕES PATRIMONIAIS DIMINUTIVAS	NE	1.227.241.111	1.273.915.042
Pessoal e Encargos	18	763.151.615	760.997.773
Remuneração a Pessoal		597.744.101	613.043.631
Encargos Patronais		114.408.555	105.575.649
Benefícios a Pessoal		50.998.958	42.378.494
Benefícios Previdenciários e Assistenciais	18	263.493.877	251.501.948
Aposentadorias e Reformas		170.440.553	159.574.648
Pensões		40.841.526	42.342.230
Outros Benefícios Previdenciários e Assistenciais		52.211.798	49.585.070
Uso de Bens, Serviços e Consumo de Capital Fixo	19	172.621.788	225.281.206

Uso de Material de Consumo		3.293.434	18.111.814
Serviços		101.766.249	155.415.040
Depreciação, Amortização e Exaustão		67.562.104	51.754.351
Variações Patrimoniais Diminutivas Financeiras		89.345	29.626
Juros e Encargos de Mora		1.617	3.677
Descontos Financeiros Concedidos		87.729	25.949
Transferências e Delegações Concedidas	20	25.898.345	28.438.386
Transferências Intragovernamentais		24.135.049	27.692.487
Outras Transferências e Delegações Concedidas		1.763.296	745.900
Desvalorização e Perda de Ativos e Incorporação de Passivos		289.298	6.682.121
Reavaliação, Redução a Valor Recuperável e Ajustes p/ Perdas		-	-
Perdas Involuntárias		23.464	35.662
Desincorporação de Ativos		265.834	6.646.460
Tributárias		246.082	165.331
Impostos, Taxas e Contribuições de Melhoria		86.387	3.676
Contribuições		159.695	161.656
Outras Variações Patrimoniais Diminutivas		1.450.760	818.650
Premiações		6.553	7.058
Diversas Variações Patrimoniais Diminutivas		1.444.208	811.592

Fonte: Siafi

Em relação a estas variações, seguem as seguintes Notas:

Nota 20 - Pessoal e Encargos, Benefícios Previdenciários e Assistenciais

Em R\$

	2025	2024	AH %
Pessoal e Encargos	763.151.615	760.997.773	0,28%
Benefícios Previdenciários e Assistenciais	263.493.877	251.501.948	4,77%
Total	1.026.645.492	1.012.499.721	1,40%

Este grupo de contas apresentou um crescimento de 1,40% em relação ao exercício de 2024. Este índice reflete a manutenção do equilíbrio desses gastos entre os períodos comparados. Cabe destacar que a variação mais relevante concentrou-se no grupo de 'Benefícios Previdenciários e Assistenciais', impulsionada, primordialmente, pela atualização dos valores do Auxílio-Alimentação e da Assistência Médica implementada em 2025

Nota 21 - Uso de Bens, Serviços e Consumo de Capital Fixo

Em R\$

Especificação	2025	2024	AH %
Uso de Bens, Serviços e Consumo de Capital Fixo	172.621.788	225.281.206	-23,37%
Uso de Material de Consumo	3.293.434	18.111.814	-81,82%
Serviços	101.766.249	155.415.040	-34,52%
Depreciação e Amortização	67.562.104	51.754.351	30,54%

Fonte: Siafi

Verificou-se uma redução de 23,37% nas despesas com 'Uso de Bens, Serviços e Consumo de Capital Fixo' e de 81,82% no consumo de materiais, em comparação a 2024. Esse recuo acentuado justifica-se pela natureza do exercício anterior (ano eleitoral), que demanda um volume superior de recursos para a execução

do pleito. Em contrapartida, as despesas com depreciação e amortização cresceram em 2025 devido à renovação do parque tecnológico, especialmente pela aquisição de novas Urnas Eletrônicas. Como a depreciação desses ativos iniciou-se em agosto de 2024, o impacto financeiro consolidado refletiu-se com maior intensidade no exercício de 2025.

Nota 22 - Transferências e Delegações Concedidas

Em R\$

	2025	2024	AH %
Transferências e Delegações Concedidas	25.898.345	28.438.386	-8,93%

Esta conta reflete as Variações Patrimoniais Diminutivas (VPD) decorrentes da transferência de bens e valores para outras Unidades Gestoras (UG). Em 2025, os principais lançamentos registrados foram:

- Repasse ao IBICT (R\$ 211 mil): Destinado ao estudo para implantação do Repositório Arquivístico Digital Confiável (RDC-Arq);
- Transferências ao Tesouro Nacional (R\$ 23,924 milhões): Provenientes da arrecadação de multas administrativas e de recursos apurados em prestações de contas eleitorais e partidárias;
- Desincorporação de Ativos (R\$ 1,763 milhão): Decorrente, majoritariamente, de doações efetuadas a institutos, núcleos e entidades de assistência social.

A redução de 8,93% em comparação a 2024 foi impulsionada pela queda na arrecadação de multas administrativas e dos recursos provenientes de prestações de contas eleitorais e partidárias ao longo de 2025.

Nota 23 – Resultado Patrimonial do Período

	2025	2024
Resultado Patrimonial do Período	-27.983.810	11.603.109

O encerramento do exercício de 2025 registrou um **Resultado Patrimonial negativo de R\$ 27,98 milhões**, invertendo o superávit de R\$ 11,60 milhões apurado em 2024. Esta variação de R\$ 39,58 milhões entre os exercícios não decorre de desequilíbrio operacional, mas sim da conjugação de três fatores preponderantes de natureza contábil:

- **Redução de Ganhos Atípicos com Ativos:** Em 2024, o resultado foi impactado por ganhos extraordinários na rubrica "Ganhos com Incorporação de Ativos" (R\$ 38,6 milhões). Em 2025, tal montante reduziu-se para R\$ 842 mil, representando uma redução na ordem de R\$ 37,8 milhões em termos comparativos.
- **Aumento do valor da Depreciação e Amortização (VPD):** Totalizou R\$ 67,56 milhões em 2025. Por tratar-se de uma variação patrimonial diminutiva que não demanda disponibilidade financeira (não gera saída de caixa), seu registro cumpre estritamente o princípio da competência e a fidedignidade na mensuração do desgaste do ativo imobilizado.
- **Valorização dos Benefícios Assistenciais:** No âmbito das despesas correntes, houve um incremento programado nos gastos com Assistência Médica e Auxílio-Alimentação, que evoluíram de R\$ 86 milhões em 2024 para R\$ 96 milhões em 2025.

BALANÇO ORÇAMENTÁRIO

Evidencia as receitas e as despesas orçamentárias, confrontando o orçamento inicial e as suas alterações com a execução, demonstrando o resultado orçamentário.

Este tribunal não gera receitas e executa despesas orçamentárias para prestação de serviços eleitorais.

Nota 24 – Balanço Orçamentário

Em R\$

BALANÇO ORÇAMENTÁRIO 2025						
DESPESAS ORÇAMENTÁRIAS	DOTAÇÃO INICIAL	DOTAÇÃO ATUALIZADA	DESPESAS EMPENHADAS	DESPESAS LIQUIDADAS	DESPESAS PAGAS	SALDO DA DOTAÇÃO
DESPESAS CORRENTES	1.072.480.377	1.146.595.804	1.154.917.949	1.142.869.056	1.142.122.759	-8.322.145
DESPESAS DE CAPITAL	1.500.000	23.199.885	26.389.614	10.231.823	9.207.011	-3.189.729
TOTAL	1.073.980.377	1.169.795.689	1.181.307.563	1.153.100.879	1.151.329.770	-11.511.874

Fonte: Siafi

Os montantes registrados como Dotação Inicial e Dotação Atualizada refletem exclusivamente o orçamento próprio deste Tribunal, totalizando R\$ 1,169 bilhão. Contudo, as despesas empenhadas e liquidadas abrangem não apenas o orçamento interno, mas também as provisões descentralizadas pelo Tribunal Superior Eleitoral (TSE).

Tais recursos adicionais foram destinados a projetos estratégicos, como:

- Gestão da Política de Segurança da Informação e Cibernética;
- Realização de Pleitos Eleitorais;
- Implantação do Sistema de Automação de Identificação do Eleitor.

Dessa forma, a utilização total de R\$ 1,181 bilhão frente à dotação de R\$ 1,169 bilhão resultou em um saldo negativo de R\$ 11 milhões. Esta variação refere-se estritamente às provisões recebidas do TSE para as finalidades supracitadas. Ressalta-se, por fim, a ausência de Receitas Orçamentárias no Balanço Orçamentário, visto que o custeio das despesas do TRE-SP provém integralmente de transferências financeiras da Corte Superior.

O quadro, a seguir, discrimina estas despesas com base na Ação de Governo:

Em R\$

AÇÃO DE GOVERNO		DOTACAO ATUALIZADA	DESPESAS EMPENHADAS	DESPESAS LIQUIDADAS	DESPESAS PAGAS	DESPESAS INSCRITAS EM RESTOS A PAGAR
		dez/25	dez/25	dez/25	dez/25	dez/25
00S6	Benefício Especial - Lei N. 12.618, de 2012	745.329	431.445	431.445	431.445	0
0181	Aposentadorias e Pensões Civis da União	214.459.790	210.888.614	210.828.078	210.828.078	60.536
0625	Sentenças Judiciais Transitadas em Julgado de Pequeno Valor		15.044	15.044	15.044	0
09HB	Contribuição da União, de Suas Autarquias e Fundações	108.572.408	106.757.660	106.750.482	106.750.482	7.178
2004	Assistência Médica e Odontológica aos Servidores	54.277.385	54.277.385	51.933.617	51.933.617	2.343.768
20G2	Formação e Aperfeiçoamento de Magistrados		33.240	33.240	33.240	0
20GP	Julgamento de Causas e Gestão Administrativa na Justiça Eleitoral	120.390.879	119.345.599	102.332.378	100.587.351	18.758.247

20TP	Ativos Cíveis da União	617.361.352	606.941.401	603.998.289	603.998.289	2.943.112
212B	Benefícios Obrigatórios Aos Servidores	53.988.546	52.343.015	52.282.420	52.282.420	60.595
	Soma(Orçamento Próprio)	1.169.795.689	1.151.033.402	1.128.604.993	1.126.859.966	24.173.436
21EE	Gestão da Política de Segurança da Informação e Cibernética		24.625.609	21.708.611	21.682.529	2.943.080
4269	Pleitos Eleitorais		2.906.312	2.787.275	2.787.275	119.037
7832	Implantação do Sistema de Automação de Identificação do Eleitor		2.742.240			2.742.240
	SOMA (RECEBIMENTO PARA CUSTEIO – AÇÕES 21EE, 4269 e 7832)		30.274.161	24.495.886	24.469.804	5.804.357
	TOTAL	1.169.795.689	1.181.307.563	1.153.100.879	1.151.329.770	29.977.793

Fonte: Siafi

Para a viabilização das ações de Gestão da Política de Segurança da Informação e Cibernética (21EE), Pleitos Eleitorais (4269) e Implantação do Sistema de Automação de Identificação do Eleitor (7832), foram empenhados R\$ 30,27 milhões. Desse montante, R\$ 24,47 milhões foram liquidados e pagos, enquanto R\$ 5,80 milhões foram inscritos em Restos a Pagar.

Quanto ao orçamento próprio do Tribunal, as despesas empenhadas somaram R\$ 1,151 bilhão, com pagamentos efetivados na ordem de R\$ 1,127 bilhão e R\$ 24 milhões destinados a Restos a Pagar. O suporte financeiro para tais execuções advém de sub-repasses realizados pelo TSE, conforme evidenciado no Balanço Financeiro.

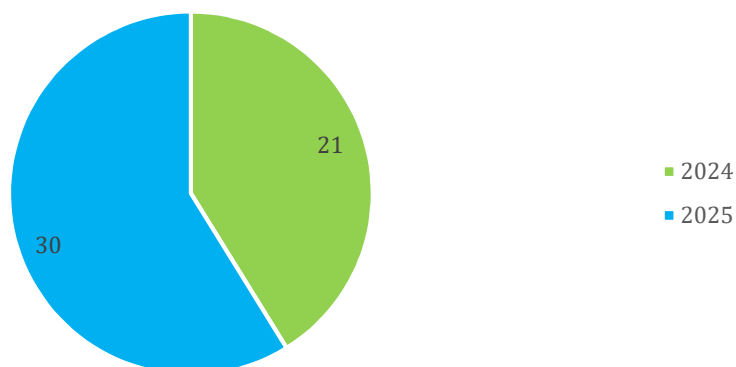
Em observância aos artigos 35 e 36 da Lei nº 4.320/1964, as despesas empenhadas e não pagas até 31 de dezembro foram devidamente inscritas em Restos a Pagar, segregadas entre processados e não processados. No consolidado de 2025, do total de R\$ 1,181 bilhão empenhado, R\$ 1,151 bilhão foi pago, resultando em uma inscrição de R\$ 30 milhões em Restos a Pagar (R\$ 28,2 milhões não processados e R\$ 1,8 milhão processados), conforme quadro a seguir:

		Em R\$		
Ação Governo		RESTOS A PAGAR PROCESSADOS INSCRITOS	RESTOS A PAGAR NÃO PROCESSADOS INSCRITOS	TOTAL
		dez/25	dez/25	
181	APOSENTADORIAS E PENSÕES CÍVIS DA UNIAO	0	60.536	60.536
09HB	CONTRIBUICAO DA UNIAO, DE SUAS AUTARQUIAS E FUNDACOES	0	7.178	7.178
2004	ASSISTENCIA MEDICA E ODONTOLOGICA AOS SERVIDORES	0	2.343.768	2.343.768
20GP	JULGAMENTO DE CAUSAS E GESTAO ADMINISTRATIVA NA JUSTICA ELEITORAL	1.745.027	17.013.221	18.758.248
20TP	ATIVOS CÍVIS DA UNIAO	0	2.943.112	2.943.112
212B	BENEFICIOS OBRIGATORIOS AOS SERVIDORES	0	60.595	60.595
21EE	GESTAO DA POLITICA DE SEGURANCA DA INFORMACAO E CIBERNETICA	26.082	2.916.998	2.943.080
4269	PLEITOS ELEITORAIS		119.037	119.037
7832	IMPLANTACAO DO SISTEMA DE AUTOMACAO DE IDENTIFICACAO DO ELEITOR	0	2.742.240	2.742.240
	TOTAL	1.771.109	28.206.684	29.977.793

Fonte: Siafi

Conforme demonstrado no gráfico a seguir, em 2025, foram inscritas despesas em Restos a Pagar R\$ 30 milhões e, em 2024, R\$ 21 milhões.

Restos a Pagar inscritos e reinscritos (Em milhões de R\$)



Nota 25 – EXECUÇÃO DOS RESTOS A PAGAR

Em R\$

	Inscritos em Exercícios Anteriores	Inscritos em 31.12.2024	Liquidados	Pagos	Cancelados	Saldo em 31.12.2025
Restos a Pagar Não Processados	398.016	19.243.617	16.313.003	16.224.309	2.065.080	1.352.245
Restos a Pagar Processados e Não Processados Liquidados	149.243	2.140.510		2.050.888	123	238.741
TOTAL	547.259	21.384.127	16.313.003	18.275.197	2.065.203	1.590.986

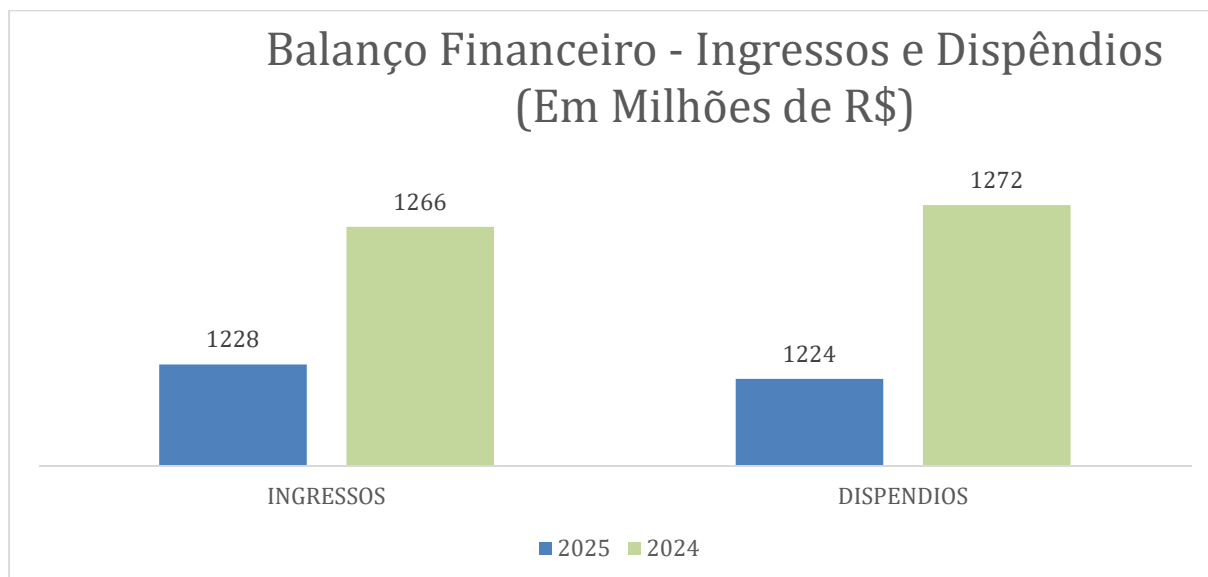
Fonte: Siafi

Relativamente ao estoque de Restos a Pagar (RP) inscritos até 2024, o saldo remanescente para o exercício de 2026 totaliza R\$ 1,59 milhão. A permanência desse montante em aberto fundamenta-se, primordialmente, em retenções cautelares destinadas a garantir a regularização de pendências documentais, a plena execução do objeto contratual ou, preventivamente, o suporte a eventuais sanções administrativas por inadimplemento de cláusulas contratuais.

BALANÇO FINANCEIRO

O Balanço Financeiro demonstra a movimentação de receitas e despesas orçamentárias, bem como os ingressos e dispêndios extraorçamentários. Esses fluxos são conjugados com os saldos de caixa provenientes do exercício anterior e aqueles que se transferem para o início do exercício subsequente.

Balço Financeiro - Ingressos e Dispêndios (Em Milhões de R\$)



Nota 26 – INGRESSOS

O fluxo de ingressos no exercício de 2025 totalizou R\$ 1,228 bilhão. Deste montante, a maior parcela (R\$ 1,167 bilhão) refere-se a transferências financeiras recebidas via sub-repasse do TSE. Os ingressos extraorçamentários somaram R\$ 53 milhões, impulsionados pela inscrição de R\$ 30 milhões em Restos a Pagar e pela arrecadação de R\$ 23 milhões provenientes, em grande parte, de multas administrativas e processos de prestação de contas. Completam o quadro de entradas R\$ 7 milhões destinados ao pagamento de Restos a Pagar e R\$ 1 milhão relativo a saldos patrimoniais.

Nota 27 - DISPÊNDIOS

Os dispêndios, em 2025, totalizaram R\$ 1,224 bilhão, sendo R\$ 1,181 bilhão de despesas orçamentárias, R\$ 24 milhões de repasse ao Tesouro Nacional da arrecadação de multas administrativas e de valores apurados em processos de prestação de contas eleitorais e partidárias e R\$ 19 milhões de transferências extraorçamentárias para pagamento de Restos a Pagar.

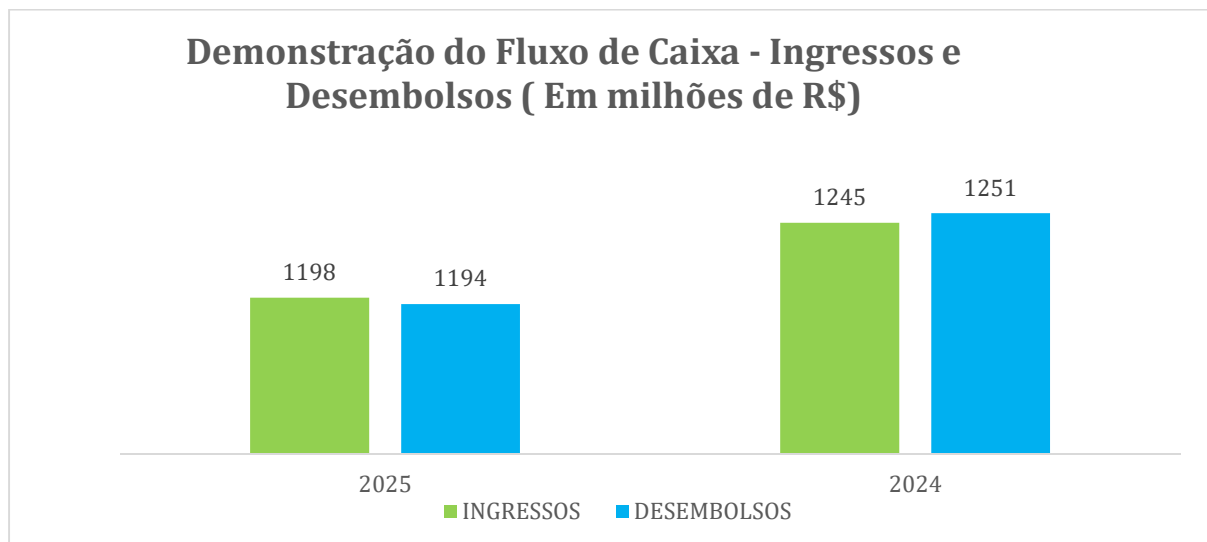
O Resultado Financeiro do exercício é demonstrado pela diferença entre ingressos (R\$ 1,228 bilhão) e dispêndios (R\$ 1,224 bilhão). Em 2025, foi apurado saldo negativo de R\$ 4 milhões, conforme verificado na variação dos saldos entre os exercícios anterior e seguinte da conta “Caixa e Equivalentes de Caixa”.

Em R\$	
	2025
GERAÇÃO LÍQUIDA DE CAIXA E EQUIVALENTE DE CAIXA	4.564.654
Caixa e Equivalente de Caixa Inicial	1.633.504
Caixa e Equivalente de Caixa Final	6.198.159

Fonte: Siafi

DEMONSTRAÇÃO DO FLUXO DE CAIXA

A Demonstração do Fluxo de Caixa evidencia a movimentação ocorrida no caixa e seus equivalentes de caixa, demonstrados por meio de ingressos e desembolsos de recursos financeiros.



Nota 28 - INGRESSOS

O ingresso de recursos em 2025 totalizou R\$ 1,198 bilhão. Essa composição financeira deriva, primordialmente, do recebimento de R\$ 1,176 bilhão em sub-repasses efetuados pelo TSE, acrescido da arrecadação de R\$ 22 milhões, referente, em sua maioria, a multas administrativas e a montantes apurados em processos de prestação de contas eleitorais.

Nota 29 - DESEMBOLSOS

Ocorreram desembolsos no montante de R\$ 1,194 bilhão, sendo R\$ 1,051 bilhão relativo ao pagamento de pessoal e demais despesas para manutenção das atividades do Tribunal, R\$ 107 milhões de transferências concedidas de contribuição patronal para a previdência social, R\$ 24 milhões de repasses ao Tesouro Nacional da arrecadação de outras unidades, na sua maioria, de multas administrativas e de valores apurados em processos de prestação de contas eleitorais e partidárias, e de R\$ 12 milhões em investimentos.

Com relação aos ingressos no montante de R\$ 1,198 bilhão, R\$ 1,182 bilhão foram aplicados nas Atividades de Operações e R\$ 12 milhões, nas Atividades de Investimentos, com geração líquida de Caixa e Equivalente de Caixa positiva de R\$ 4 milhões, conforme quadro a seguir:

Os desembolsos totais no exercício somaram R\$ 1,194 bilhão, distribuídos conforme as seguintes categorias:

- **Manutenção e Pessoal:** R\$ 1,051 bilhão aplicados no custeio das atividades institucionais e folha de pagamento.
- **Encargos Sociais:** R\$ 107 milhões referentes a transferências concedidas de contribuição patronal à previdência social.
- **Repasses ao Tesouro:** R\$ 24 milhões transferidos à União, oriundos majoritariamente de multas administrativas e valores apurados em prestações de contas eleitorais e partidárias.
- **Investimentos:** R\$ 12 milhões destinados à aquisição de ativos e melhorias estruturais.

No que tange à destinação dos ingressos (R\$ 1,198 bilhão), R\$ 1,182 bilhão foram alocados nas Atividades de Operação e R\$ 12 milhões em Atividades de Investimento. Esse equilíbrio resultou em uma geração líquida de caixa positiva de R\$ 4 milhões, conforme detalhado no quadro a seguir:

Em R\$		
FLUXOS DE CAIXA DAS ATIVIDADES	2025	2024
GERAÇÃO LÍQUIDA DE CAIXA E EQUIVALENTE DE CAIXA	4.564.654	-6.324.594
Caixa e Equivalente de Caixa Inicial	1.633.504	7.958.098
Caixa e Equivalente de Caixa Final	6.198.159	1.633.504

Fonte: Siafi

8 - Conciliação do Balanço Orçamentário com os valores dos Fluxos de Caixa do exercício 2025.

FLUXO DE CAIXA		BALANÇO ORÇAMENTÁRIO		Restos a Pagar Pagos
Desembolsos	(pagamentos)	Despesas orçamentárias	(despesas pagas)	
DAS ATIVIDADES DAS OPERAÇÕES	1.157.924.516	DESPESAS CORRENTES	1.142.122.759	15.801.757
Pessoal e Demais Despesas, Transferências Concedidas	1.157.924.516	Pessoal e Encargos Sociais e Outras Despesas correntes	1.142.122.759	15.801.757
DAS ATIVIDADES DE INVESTIMENTOS	11.680.451	DESPESAS DE CAPITAL	9.207.011	2.473.440
Aquisição de Ativo Não Circulante e Outros Desembolsos de Investimentos	11.680.451	Investimentos	9.207.011	2.473.440
TOTAL	1.169.604.967		1.151.329.770	18.275.197

A conciliação entre a Demonstração dos Fluxos de Caixa (DFC) e o Balanço Orçamentário revela uma variação de R\$ 18,27 milhões. Esta diferença é justificada, integralmente, pelo pagamento de Restos a Pagar de exercícios anteriores. Ressalta-se que, enquanto o Balanço Orçamentário restringe-se à execução das dotações do exercício vigente, a DFC abrange a totalidade das saídas de caixa, consolidando tanto as despesas do ano quanto o adimplemento de obrigações constituídas em períodos anteriores.

9. Outras Informações:

Estas peças contábeis estão disponíveis em sua integralidade no endereço eletrônico <https://www.tre-sp.jus.br/transparencia-e-prestacao-de-contas/gestao-orcamentaria-financeira-e-fiscal/demonstracoes-contabeis-2>.