

ELEIÇÕES
2022
#seuvotofazopaís



TRE-SP

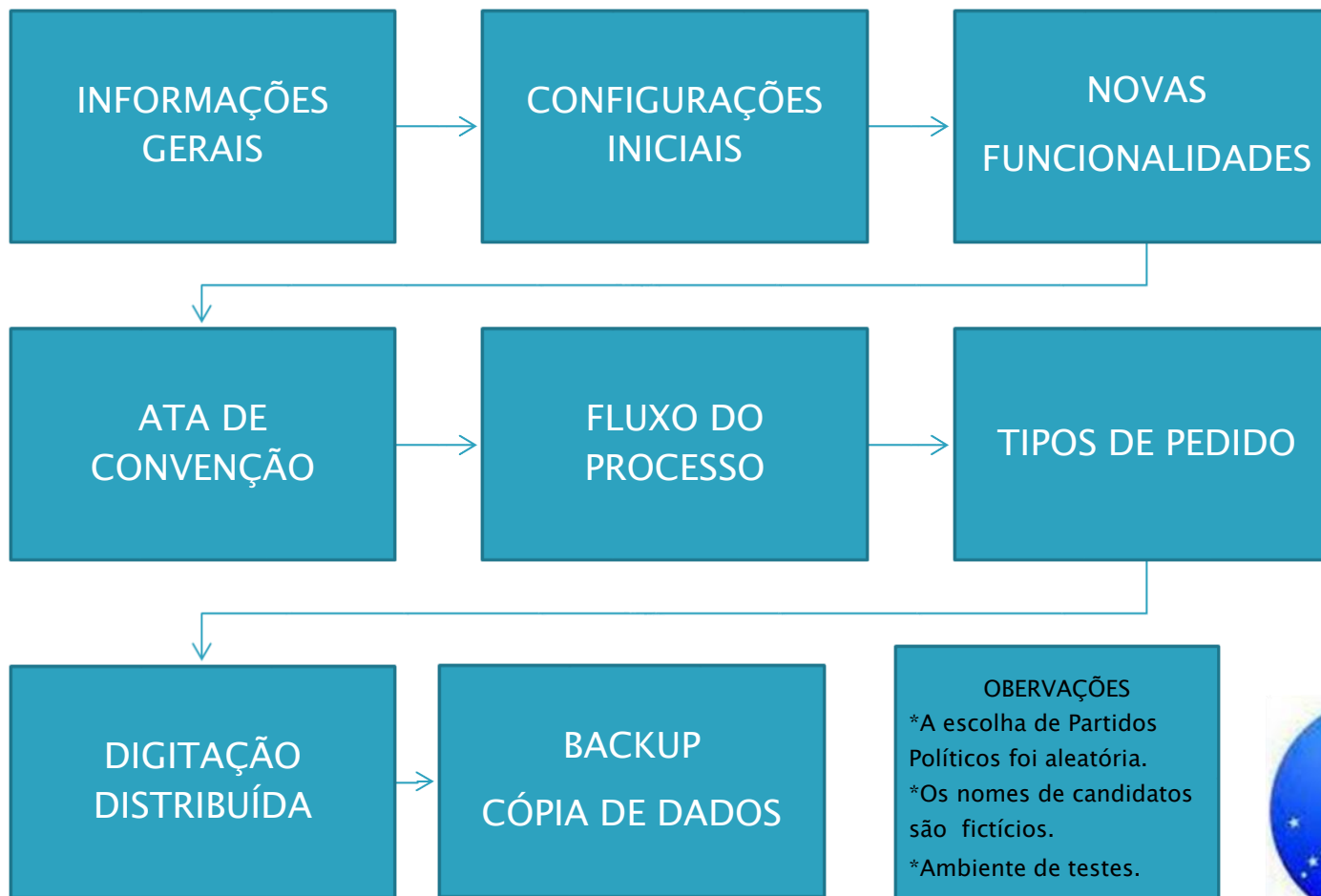
JUSTIÇA ELEITORAL



CANDEX 2022

TRIBUNAL REGIONAL ELEITORAL
SÃO PAULO

ROTEIRO



OBSERVAÇÕES

- *A escolha de Partidos Políticos foi aleatória.
- *Os nomes de candidatos são fictícios.
- *Ambiente de testes.



INFORMAÇÕES GERAIS

Conceito;

Função;

Sistema modificado– novas funcionalidades;

Estrutura: **Sistema Local** X Sistema Web;

Conexão: **Sistema Online** X Off–line;



CONFIGURAÇÕES INICIAIS

SISTEMA

CONFIGURAÇÕES INICIAIS

Onde obter

Instalação

Atualização



TRE-SP

ONDE OBTER

▶ ENDEREÇOS OFICIAIS:

- SITE DO TSE:

- <https://www.tse.jus.br/eleicoes>;

- SITE DO TRE-SP:

- <https://www.tre-sp.jus.br/eleicoes>;

- *Não obter por outros meios – Segurança da Informação.



INSTALAÇÃO – Requisitos Mínimos


Item	Requisitos
Hardware	Processador: frequência de 800 MHz Memória RAM: 1GB Espaço livre em disco: 5GB Dispositivos: porta USB ou gravador de CD, teclado e mouse Monitor e adaptador de vídeo: Super VGA, com resolução de 1024 X 768
Ambiente ou Sistema Operacional suportado	Windows 7 de 32 ou 64 bits ou superior (Microsoft) Linux Ubuntu (General PublicLicense – GNU, software livre) Mac OS (Macintosh) * Não há possibilidade de utilização de app.
Aplicativos	Leitor de PDF
Impressora	Jato de tinta ou a laser que possa utilizar papel tamanho A4.
Scanner	Modelo que gere arquivos suportados pelo sistema: PDF ou JPG (JPEG). Será utilizado para digitalizar certidões, proposta e foto.



INSTALAÇÃO

- ▶ Arquivo executável (.Exe);
- ▶ Permissão de administrador;
- ▶ Autorização de antivírus;

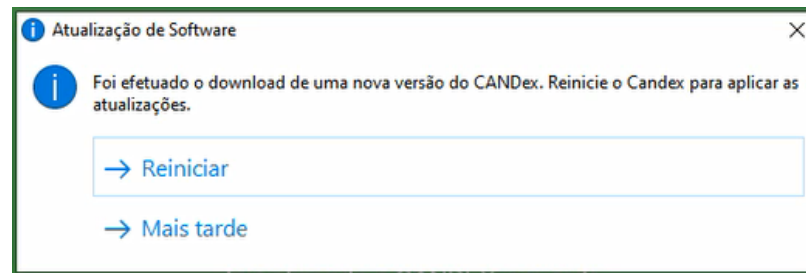
▶ Ícone:



ATUALIZAÇÃO

- ▶ On-line – gradualmente;
- ▶ Durante inicialização ou utilização;
- ▶ Não exclui dados cadastrados;

▶ Mensagem:



- ▶ * É sempre obrigatória a utilização da última versão.
- ▶ * A versão é apresentada no canto inferior esquerdo do sistema.



NOVAS FUNCIONALIDADES

SISTEMA

PRINCIPAIS NOVIDADES

CHAVE: ACESSO E TRANSMISSÃO

SINCRONIZAÇÃO

TRANSMISSÃO: ATA E PEDIDOS

ATA DE CONVENÇÃO

FEDERAÇÕES



TRE-SP

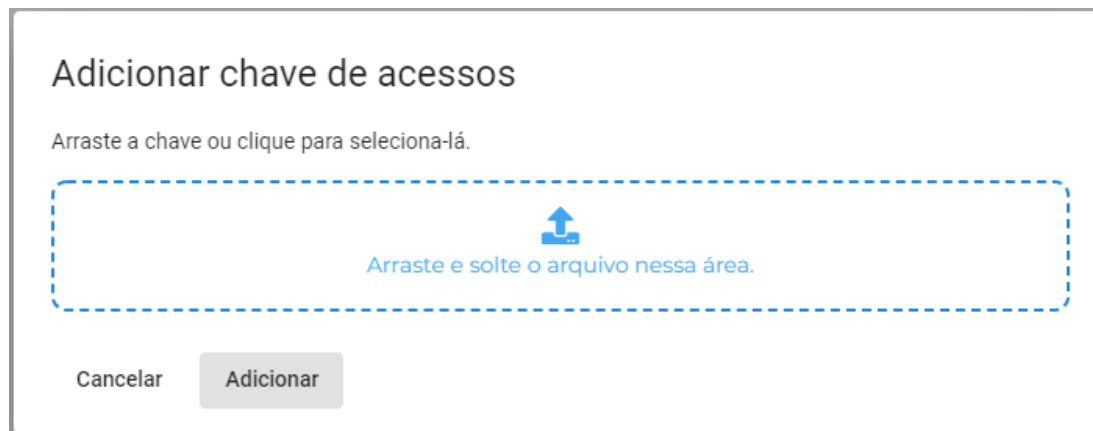
CHAVE DE ACESSO/TRANSMISSÃO

- ▶ Chave para acesso e transmissão (direcionamento do pedido);
- ▶ Obtida no sistema SGIP Externo;
- ▶ Título e Senha: Presidente ou Delegado, Órgão Regional, cadastrado no SGIP, com Situação Regular;
- ▶ Extensão .htm;



CHAVE DE ACESSO/TRANSMISSÃO

- ▶ Não alterar nome ou qualquer propriedade da chave;
- ▶ Inexigível para Pedidos Individuais;
- ▶ Na tela inicial, clicar no botão:
- ▶ Será exibida a tela:



SINCRONIZAÇÃO

- ▶ Antecipação de recebimento de dados - JE;
- ▶ On-line, enquanto o pedido/ata é digitado;
- ▶ Objetivo: evitar congestionamento no recebimento dos dados (via internet);
- ▶ Diferente da entrega - Sincronização não garante a entrega;



SINCRONIZAÇÃO

- ▶ Computador deve estar conectado à internet;
- ▶ Após a conclusão: não sincroniza;
- ▶ Pedido gerado em arquivo não precisa ser sincronizado para sua entrega;



Transmissão via internet

- ▶ Transmissão completa do pedido (não parcial). 1 única vez por pedido;
- ▶ Necessário chave de acesso/transmissão válida;
- ▶ Pedidos de Registro e Atas de Convenção;
- ▶ Necessário estar sincronizado e concluído;



TRE-SP

Transmissão via internet

- ▶ Após transmissão: eventuais alterações, deve-se gerar arquivo p/ entrega presencial;
- ▶ Complementações: envio pelo PJE;
- ▶ Desnecessário entrega de papeis: mas necessário manter a posse;
- ▶ Nome do arquivo gerado: não alterar.



CONCEITOS

SALVAR

SINCRONIZAR

CONCLUIR

TRANSMITIR
GERAR ARQUIVO



TRE-SP

ATA DE CONVENÇÃO

Ata de Convenção

Informações

Ata (texto)

Lista de Candidatos

Lista de Presença

Resumo



TRE-SP

Ata de Convenção

- ▶ Necessário utilização de chave;
- ▶ Obrigatoriamente digitada no candex;
- ▶ Possibilidade de importar ou exportar dados de ata de convenção: **texto, lista de candidatos/presença;**
- ▶ Também Sincroniza e **pode** ser transmitida pela internet ou gerar arquivo e entregar presencialmente.



TRE-SP

Ata de Convenção

- ▶ Também precisa ficar armazenada fisicamente;
- ▶ Candidatos digitados da lista de candidatos podem ser importados nos pedidos;
- ▶ A lista de presença pode ser complementada posteriormente e enviada pela internet.

Gera recibo de complementação de Ata.



FLUXO E DIGITAÇÃO DO PEDIDO DE REGISTRO

PEDIDOS – FLUXO

Relatórios e
documentos

Digitação

Conferência

Pendências

Conclusão

Imprimir
Documentos

Transmitir
Gerar arquivo



TRE-SP

RELATÓRIOS: FORMULÁRIOS

▶ FORMULÁRIOS:

- São impressos e disponibilizados aos candidatos para preenchimento dos dados necessários à apresentação do pedido de registro.



RELATÓRIOS: FORMULÁRIOS

▶ FORMULÁRIOS:

FORMULÁRIO

RRC - Requerimento de Registro de Candidatura

Utilize este formulário como rascunho para registrar os dados dos candidatos. Este formulário não deve ser entregue à Justiça Eleitoral.

Tipo de pedido:	<input type="checkbox"/> Coletivo	<input type="checkbox"/> Individual	<input type="checkbox"/> Substituição	<input type="checkbox"/> Vaga remanescente
-----------------	-----------------------------------	-------------------------------------	---------------------------------------	--

Dados Pessoais

Nome Completo civil do candidato ou nome social informado à JE*

Nome conforme RFB*

Título de Eleitor*

CPF*

Identidade*

UF*

Órgão Expedidor*

Data de Nascimento*

UF*

Município*

Nacionalidade*

Gênero*

Estado civil*

Cor/Raça*

Grau de Instrução*

Ocupação*

Nome e patente da autoridade à qual está subordinado*

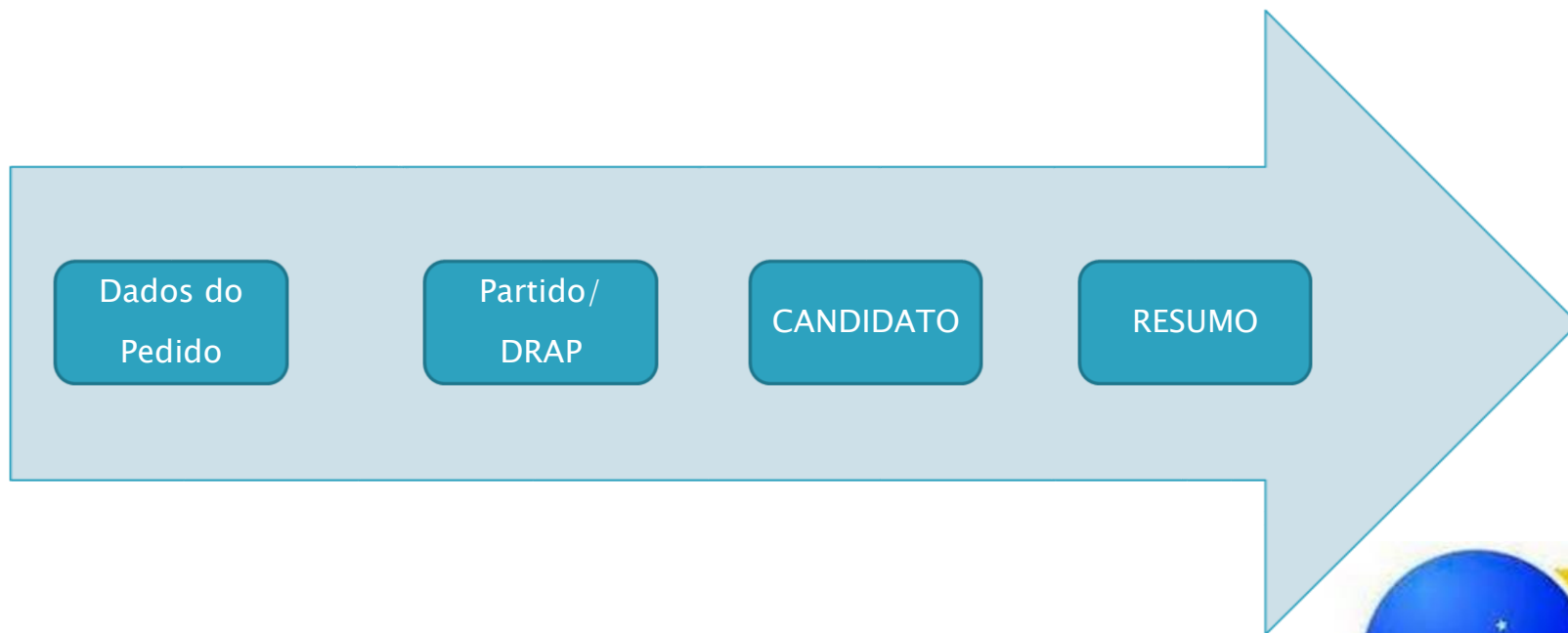
<input type="checkbox"/>	Ocupação-complementar
<input type="checkbox"/>	Funcionário público civil federal
<input type="checkbox"/>	Funcionário público civil estadual

Unidade de trabalho*



TRE-SP

DIGITAÇÃO DE PEDIDOS



TRE-SP

DIGITAÇÃO PEDIDO

▶ DADOS DO PARTIDO:

- Presidente/delegados do partido;
- Correio eletrônico;
- **ENDEREÇOS** – verificação site dos correios;
- Telefones, etc.

- Ciência de que documento ficarão sob guarda do partido.

- Ciência de acesso ao mural eletrônico.



DIGITAÇÃO PEDIDO

▶ DADOS DO CANDIDATO

◦ Observações:

- Nome conforme RFB;
- Nome fonético;
- Número de vice automático;
- Foto: atentar-se às especificações;

*Possibilidade de importação de candidatos digitados na ata de convenção: desde que seja com a mesma chave e na mesma máquina em que a ata foi digitada ou os dados dos Candidatos foram importados.



TIPOS DE PEDIDO DE REGISTRO

(observações)

PEDIDOS – Tipo de Pedidos

Coletivo

Individual

Substituição

Vaga Remanescente

Digitação Distribuída



TRE-SP

DIGITAÇÃO PEDIDO - COLETIVO

▶ PEDIDO COLETIVO

- Pedido principal;

- Majoritário;

- Proporcional.

- Separadamente e Por cargo



DIGITAÇÃO PEDIDO - SUBSTITUIÇÃO

- ▶ PEDIDO SUBSTITUIÇÃO:
 - Número do substituído;
 - Nome do candidato substituído;
 - Nome idêntico.



DIGITAÇÃO PEDIDO – Vaga Remanescente

- ▶ PEDIDO Vaga Remanescente:
 - Precisa de DRAP para ser a ele vinculado.



DIGITAÇÃO PEDIDO – INDIVIDUAL

▶ PEDIDO INDIVIDUAL:

- Tela diferente dos outros pedidos;
- Não precisa de chave de acesso/transmissão;
- Não sincroniza;
- Não pode ser transmitido pela internet, arquivo deve ser gerado e entregue presencialmente.



PEDIDOS – Digitação distribuída

- ▶ Digitação do pedido de registro em mais de 1 computador;
- ▶ Mesma chave de acesso;
- ▶ Depende de pedido coletivo/principal;
- ▶ Não sincroniza;
- ▶ Não pode ser transmitido;
- ▶ Será exportado para posterior importação em outra máquina, quando poderá ser transmitido ou gerado arquivo para entrega pessoal.



PEDIDOS – Digitação distribuída



Backup – Cópia de Segurança

Realização de cópias diárias;

Não alterar o nome do arquivo;

Arquivo com extensão .zip;

Substitui toda base de dados;



FONTES DE INSTRUÇÕES - ENDEREÇO

MANUAL CANDEX – TSE/Treino ;

APRESENTAÇÃO – PARTIDOS;

FORMULÁRIO – SUPORTE;

FAQ – PERGUNTAS FREQUENTES;



FORMULÁRIO SUPORTE – Endereço.

Endereço:

<https://www.tre-sp.jus.br/eleicoes/eleicoes-2022/eleicoes-2022>

Específico de TI.

Formulário de solicitação de suporte ao CANDex - Partidos

Relatório

Preencha e envie o formulário abaixo para sanar dúvidas ou comunicar eventuais falhas ou erros no sistema - apresentação de mensagens de erros ou falhas, bem como inconsistências na instalação ou na geração/transmissão de arquivos, ou na geração de relatórios, entre outros.

Nome do solicitante (Obrigatório)

Telefone

E-mail (Obrigatório)

Confirmação do e-mail (Obrigatório)

Versão do sistema Candex instalado

0 / 15

Para que sua solicitação seja atendida com agilidade, solicitamos que descreva detalhadamente o problema ou dúvida, enumerando as ações executadas, na sequência que ocorreram. Sempre que possível, anexe imagens de erros ou falhas que possam auxiliar na identificação do problema.

Mensagem (Obrigatório)

Anexo (imagem)

NENHUM ARQUIVO SELECIONADO.

Anexo (formato PDF)

NENHUM ARQUIVO SELECIONADO.



TRE-SP

FIM



TRE-SP